



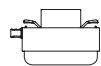
- Hocheffiziente LED Lichtbandleuchten (Geräteträger) für Lichtbandsysteme von Trilux E-Line, Siteco DUS, Regiolux SDT, Fluolite TRX, Veko PNR, Ridi VLT, Philips MAXOS & TTX und Zumtobel ZX2, abgestimmt auf die jeweiligen Systemlängen, Austausch plug&play (weitere Systeme auf Anfrage)
- Unterschiedliche Optiken für die Lichtbandleuchten abgestimmt auf die jeweilige Anwendung (120°, 90°, 60°, 30°, 25° asymmetrisch links bzw. rechts, 25° doppelt asymmetrisch)
- neue optionale Lichtverteilung 30x110°
- Verschiedene Lichtfarben 830, 840, 850 und 865 (835 a. Anfrage)
- Verschiedene Lichtstrompakete über einstellbaren Treiber (16 - 68 W) mit gesondertem DIP-Switch in der Leuchte
- EXC Treiber dimmbar über ready2mains, PRE zusätzlich dimmbar über DALI (V2 DT6) und SwitchDim (erfordern 7-adrige Durchgangsverdrahtung)
- PRE Treiber mit CLO Funktion (programmierbar)
- PRE und EXC Treiber mit nominaler Lebensdauer bis 100000 h
- Schlagfestigkeitsklasse IK 10 mit PC Abdeckung bei 120° und 60° Abstrahlwinkel, Ballwurfsicher gemäß DIN 18032-3, geeignet für den Einsatz in der Lebensmittel- und Getränkeindustrie; optional auch bei 90° Abstrahlwinkel erhältlich
- Treiber EXC und PRE geeignet für Zentralbatterieanlagen gemäß EN 50172 mit DC-Erkennung (EXC 50% fest, PRE 15% Default programmierbar)
- Variante mit Umschaltweiche für zentrale Batterieanlage auf Anfrage
- Variante für Einzelbatterie (3 h) auf Anfrage, Dauerstrom auf L3 (Default).



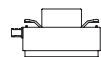
TECHNISCHE DATEN	LC 75 EXC	LCA 75 PRE
Systemleistung	16-68 W, einstellbar via DipSwitch	
Energieverbrauch	16-68 kWh/1000h	
Eingangsstrom Leuchte	100 - 400 mA	
Farbkonsistenz	4 SDCM	
Flicker	< 5 %	
Schutzart	IP 40	
Schlagfestigkeitsklasse	siehe Produktübersicht	
Schutzklasse	I	
Standard Connector	siehe Übersicht der Systeme	
Produktmaterial	Aluminium	
Produktfarbe	Weiss, RAL 9016	
Produktgewicht	~1,95 kg	
Umgebungstemperatur	-25 bis +45 °C	
Luftfeuchtigkeit	< 85 %, nicht kondensierend	
Garantie	5 Jahre	



Maßskizze BRILLIANT FIT G4 EXC PRE 120° Version mit opaler Abdeckung



Maßskizze BRILLIANT FIT G4 EXC PRE Linsen-



Maße entnehmen Sie bitte der Übersichtstabelle der FIT-Systeme (Seite 2)

## NORMEN

### Sicherheit

EN 60598-1/-2, EN 61347-1 EN 61347-2-13, EN 62471, EN 62493

### EMV

EN 55015, EN 61547, EN 61000-3-2, EN 61000-3-3

### Sonstige

Für DALI: EN 50172, EN 62386



TREIBER	LC 75 EXC	LCA 75 PRE
Eingangsspannung AC	220 - 240 VAC, 50 / 60 Hz	220 - 240 VAC, 50 / 60 Hz
Eingangsspannung DC	176 - 280 VDC 0 Hz	176 - 280 VDC 0 Hz
Ausgangsstrom regelbar	DipSwitch, alternativ Widerstand oder Programmierung	
Leistungsfaktor	0,98	> 0,95
Dimmbar	ready2mains	ready2mains, DALI, SwitchDim
THD	< 10 %	
Schaltzyklen	> 100000	
Time to light	< 0,5 s	
Schutzart	IP 20	
Schutzklasse	I	
Überspannungsschutz	L-N: 1kV, L-PE: 2kV	
Lebensdauer	100.000h bei ta ≤ 40°C	100.000h bei ta ≤ 50°C
Gewährleistung	5 Jahre	

## ÜBERSICHT DER BRILLIANT FIT SYSTEME

Produktbezeichnung	Hersteller	Lichtbandsystem	Socket	Systemlänge	Farbe	Lichtbandstecker	Polarität	Dimmbar	Bemerkung
BRILLIANT FIT8 E-LINE	Trilux	E-LINE	T8	1530 mm	weiss	WAGO 267-165 für 7-polig	7-polig	ja <sup>*1</sup>	
BRILLIANT FIT5 E-LINE	Trilux	E-LINE	T5	1473 mm	weiss	WAGO 267-165 für 7-polig	7-polig	ja <sup>*1</sup>	
BRILLIANT FIT DUS	Siteco	DUS	T8 / T5	1534 mm	weiss	WAGO 267-113 für 5-polig	5-polig	nein <sup>*3</sup>	
BRILLIANT FIT SDT	Regiolux	SDT	T8 / T5	1531 mm	weiss	WAGO 267-165 für 7-polig	7-polig	ja <sup>*1</sup>	
BRILLIANT FIT TRX	Fluolite	TRX	T8 / T5	1529 mm	weiss	WAGO 267-113 für 5-polig	5-polig	nein <sup>*3</sup>	
BRILLIANT FIT PNR	Veko	PNR	T8 / T5	1529 mm	alum.-silber	WAGO 267-225 für 7-polig	7-polig	ja <sup>*1</sup>	
BRILLIANT FIT ZX2	Zumtobel	ZX2	T8 / T5	1525 mm	weiss	ET LBK 1/7+E-PIEC 5ST	7-polig	ja <sup>*1*2</sup>	ZX1 auf Anfrage
BRILLIANT FIT8 VLT	Ridi	VLT	T8	1536 mm	weiss	WAGO 267-653 <sup>*4</sup>	7-polig	ja <sup>*1*2</sup>	
BRILLIANT FIT5 VLT	Ridi	VLT	T5	1486 mm	weiss	WAGO 267-653 <sup>*4</sup>	7-polig	ja <sup>*1*2</sup>	
BRILLIANT FIT8 MAXOS	Philips	MAXOS	T8	1530,5 mm	weiss	WAGO 297	7-polig	ja <sup>*1*2</sup>	T5 auf Anfrage
BRILLIANT FIT8 TTX	Philips	TTX	T8	1528 mm	weiss	WAGO 297	7-polig	ja <sup>*1*2</sup>	T5 auf Anfrage

<sup>\*1</sup> uneingeschränkt dimmbar nur mit PRE Treiber  
<sup>\*2</sup> nur wenn entsprechender Lichtbandstecker im alten Geräteträger vorhanden ist  
<sup>\*3</sup> eingeschränkt dimmbar nur über ready2mains  
<sup>\*4</sup> Anderer Stecker auf Anfrage


## LEBENSDAUER LC 75W EXC / PRE

Leistungsaufnahme	16W	16W	68W	68W
Umgebungstemperatur	25 °C	40 °C	25 °C	40 °C
Lampenlichtstromerhalt	L80	L70	L80	L70
Lampenlebensdauerfaktor	B10	B10	B10	B10
Lebensdauer	> 50000 h	> 50000 h	50000 h	45000 h

## ÜBERSICHT DER EINSTELLMÖGLICHKEITEN PER DIP-SWITCH

Stellung der Dip-Switches  
*dip-switch position*

1	2	3	Eingangsstrom in mA <i>input current in mA</i>	Leistung in W <i>power in W</i>
<b>TREIBER EXC/ PRE 75W</b>				
—	—	—	100	16
ON	—	—	125	21
—	ON	—	150	25
ON	ON	—	200	34
—	—	ON	250	42
ON	—	ON	300	50
—	ON	ON	350	59
ON	ON	ON	400	68



Dip-Switch für Leistungseinstellung

## ANZAHL TREIBER JE LSS

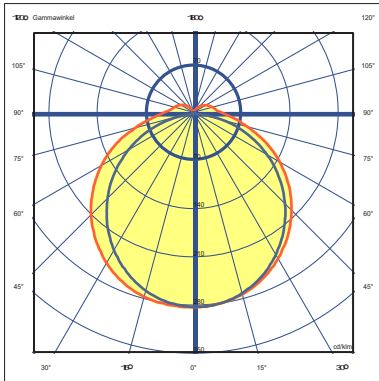
Typ   type	I <sub>max</sub>	t <sub>puls</sub>	B10	B13	B16	B20	C10	C13	C16	C20
LC 75W 100-400mA flexC Ip EXC	30 A	253 µs	10	13	16	21	16	21	26	35
LCA 75W 100-400mA one4all Ip PRE	23 A	174 µs	13	17	21	27	21	28	35	45

Alle Angaben bei U<sub>Netz</sub> = 230 VAC, Netzimpedanz = 1 Ω  
 Bei mehrpoligen LSS reduziert sich die max. Anzahl um 20%  
 Anzahl kann bei LSS verschiedener Hersteller variieren (Angaben der Hersteller sind zu beachten)  
 Die maximale Anzahl von Leuchten kann geringer ausfallen, da die Kabel/ Leitungslänge bedingt durch den Spannungsabfall beschränkt ist (DIN VDE 0298-4, Verlegearten und Strombelastbarkeit von Kabeln/ Leitungen).  
 Generell wird für die Beleuchtungsgruppen der Einsatz von C-Automaten empfohlen

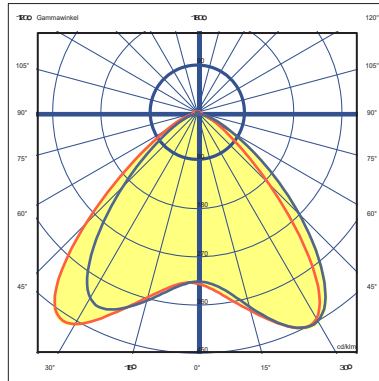
ZUBEHÖR

6986409 ready2mains Gateway

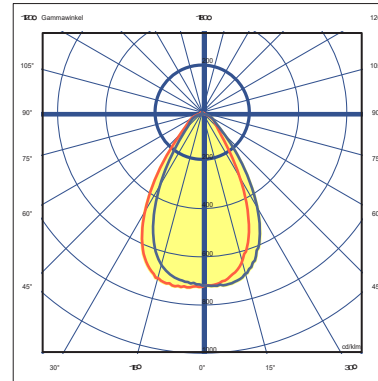
ÜBERSICHT DER LICHTVERTEILUNGSKURVEN



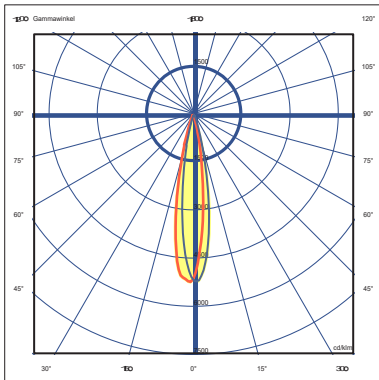
BRILLIANT FIT G4 EXC PRE 120°



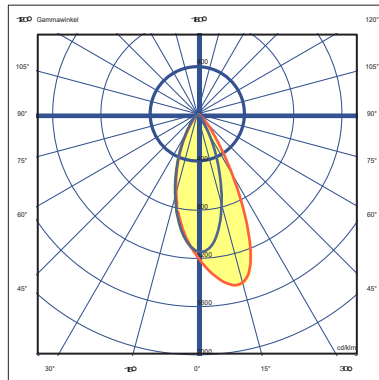
BRILLIANT FIT G4 EXC PRE 90°



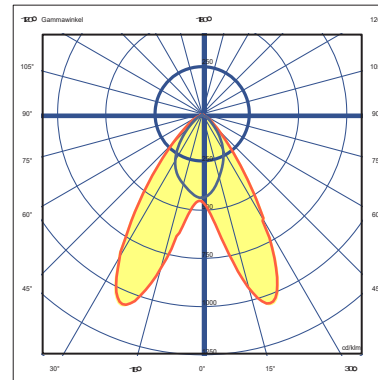
BRILLIANT FIT G4 EXC PRE 60°



BRILLIANT FIT G4 EXC PRE 30°



BRILLIANT FIT G4 EXC PRE 25° SA



BRILLIANT FIT G4 EXC PRE 25° DA

Bitte beachten Sie die Anforderungen der einschlägigen Normen zur Beleuchtung für die jeweilige Anwendung (z.B. Arbeitsstätten EN 12464). Die Werte wie z.B. Beleuchtungsstärke (Lux), Blendungsbegrenzung (UGR) und Gleichmäßigkeit, die Sie nicht in diesem Datenblatt finden, können Sie im Rahmen einer Lichtplanung (z.B. mit DIALux, Relux) ermitteln. Dazu benötigen Sie die von uns zur Verfügung gestellten photometrischen Daten (EULUMDAT bzw. IES). Üblicherweise stellen wir diese Dateien auf unserer Website zur Verfügung. Sollten Sie diese einmal nicht dort finden, wenden Sie sich bitte an unseren Vertriebsinnendienst.



PRODUKTÜBERSICHT (120°)						LEISTUNGSMATRIX							
Bezeichnung	Abstrahlwinkel	Lichtfarbe	Abdeckung	Schlagfestigkeitsklasse	Ausgangsstrom in mA	100	125	150	200	250	300	350	400
					Systemleistung in W	16	21	25	34	42	50	59	68
BRILLIANT FIT G4 EXC PRE G4 830 120°	120°	830	Opal PC	IK 10	Lichtstrom in lm	2672	3465	4075	5372	6594	7750	9027	10268
					Effizienz in lm/W	167	165	163	158	157	155	153	151
					EEK	A++	A++	A++	A++	A++	A++	A++	A++
					UGR	<25	<25	<25	<25	/	/	/	/
BRILLIANT FIT G4 EXC PRE G4 840 120°	120°	840	Opal PC	IK 10	Lichtstrom in lm	2800	3654	4300	5678	6930	8150	9499	10744
					Effizienz in lm/W	175	174	172	167	165	163	161	158
					EEK	A++	A++	A++	A++	A++	A++	A++	A++
					UGR	<25	<25	<25	<25	/	/	/	/
BRILLIANT FIT G4 EXC PRE G4 850 120°	120°	850	Opal PC	IK 10	Lichtstrom in lm	2832	3717	4375	5814	7056	8300	9676	11016
					Effizienz in lm/W	177	177	175	171	168	166	164	162
					EEK	A++	A++	A++	A++	A++	A++	A++	A++
					UGR	<25	<25	<25	<25	/	/	/	/
BRILLIANT FIT G4 EXC PRE G4 865 120°	120°	865	Opal PC	IK 10	Lichtstrom in lm	2832	3717	4375	5814	7056	8300	9676	11016
					Effizienz in lm/W	177	177	175	171	168	166	164	162
					EEK	A++	A++	A++	A++	A++	A++	A++	A++
					UGR	<25	<25	<25	<25	/	/	/	/

PRODUKTÜBERSICHT (90°)						LEISTUNGSMATRIX							
Bezeichnung	Abstrahlwinkel	Lichtfarbe	Abdeckung	Schlagfestigkeitsklasse	Ausgangsstrom in mA	100	125	150	200	250	300	350	400
					Systemleistung in W	16	21	25	34	42	50	59	68
BRILLIANT FIT G4 EXC PRE G4 830 90°	90°	830	TIR PMMA opt. PC	IK06 IK 10	Lichtstrom in lm	2816	3612	4225	5712	6930	8100	9322	10676
					Effizienz in lm/W	176	172	169	168	165	162	158	157
					EEK	A++	A++	A++	A++	A++	A++	A++	A++
					UGR	<22	<22	<22	<22	<25	<25	<25	<25
BRILLIANT FIT G4 EXC PRE G4 840 90°	90°	840	TIR PMMA opt. PC	IK06 IK 10	Lichtstrom in lm	2960	3780	4450	6018	7308	8550	9853	11220
					Effizienz in lm/W	185	180	178	177	174	171	167	165
					EEK	A++	A++	A++	A++	A++	A++	A++	A++
					UGR	<22	<22	<22	<22	<25	<25	<25	<25
BRILLIANT FIT G4 EXC PRE G4 850 90°	90°	850	TIR PMMA opt. PC	IK06 IK 10	Lichtstrom in lm	2992	3864	4575	6120	7434	8700	10089	11424
					Effizienz in lm/W	187	184	183	180	177	174	171	168
					EEK	A++	A++	A++	A++	A++	A++	A++	A++
					UGR	<22	<22	<22	<22	<25	<25	<25	<25
BRILLIANT FIT G4 EXC PRE G4 865 90°	90°	865	TIR PMMA opt. PC	IK06 IK 10	Lichtstrom in lm	2992	3864	4575	6120	7434	8700	10089	11424
					Effizienz in lm/W	187	184	183	180	177	174	171	168
					EEK	A++	A++	A++	A++	A++	A++	A++	A++
					UGR	<22	<22	<22	<22	<25	<25	<25	<25

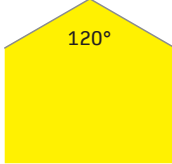
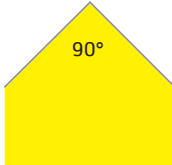
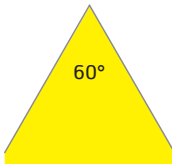

PRODUKTÜBERSICHT (60°)						LEISTUNGSMATRIX							
Bezeichnung	Abstrahlwinkel	Lichtfarbe	Abdeckung	Schlagfestigkeitsklasse	Ausgangsstrom in mA	100	125	150	200	250	300	350	400
					Systemleistung in W	16	21	25	34	42	50	59	68
BRILLIANT FIT G4 EXC PRE G4 830 60°	60°	830	TIR	IK06	Lichtstrom in lm	2784	3549	4175	5644	6846	8100	9440	10744
			PMMA	IK 10	Effizienz in lm/W	174	169	167	166	163	162	160	158
			opt. PC		EEK	A++	A++	A++	A++	A++	A++	A++	A++
			UGR		<19	<22	<22	<22	<22	<22	<25	<25	
BRILLIANT FIT G4 EXC PRE G4 840 60°	60°	840	Opal	IK06	Lichtstrom in lm	2928	3738	4400	5950	7224	8550	9912	11356
			PMMA	IK 10	Effizienz in lm/W	183	178	176	175	172	171	168	167
			opt. PC		EEK	A++	A++	A++	A++	A++	A++	A++	A++
			UGR		<19	<22	<22	<22	<22	<22	<25	<25	
BRILLIANT FIT G4 EXC PRE G4 850 60°	60°	850	Opal	IK06	Lichtstrom in lm	2976	3843	4550	6086	7392	8650	10089	11288
			PMMA	IK 10	Effizienz in lm/W	186	183	182	179	176	173	171	166
			opt. PC		EEK	A++	A++	A++	A++	A++	A++	A++	A++
			UGR		<19	<22	<22	<22	<22	<22	<25	<25	
BRILLIANT FIT G4 EXC PRE G4 865 60°	60°	865	Opal	IK06	Lichtstrom in lm	2976	3843	4550	6086	7392	8650	10089	11288
			PMMA	IK 10	Effizienz in lm/W	186	183	182	179	176	173	171	166
			opt. PC		EEK	A++	A++	A++	A++	A++	A++	A++	A++
			UGR		<19	<22	<22	<22	<22	<22	<25	<25	

PRODUKTÜBERSICHT (30°)						LEISTUNGSMATRIX							
Bezeichnung	Abstrahlwinkel	Lichtfarbe	Abdeckung	Schlagfestigkeitsklasse	Ausgangsstrom in mA	100	125	150	200	250	300	350	400
					Systemleistung in W	16	21	25	34	42	50	59	68
BRILLIANT FIT G4 EXC PRE G4 830 30°	30°	830	TIR	IK06	Lichtstrom in lm	2784	3549	4175	5644	6846	8100	9440	10676
			PMMA	IK 10	Effizienz in lm/W	174	169	167	166	163	162	160	157
			opt. PC		EEK	A++	A++	A++	A++	A++	A++	A++	A++
			UGR		<19	<19	<19	<19	<19	<19	<19	<19	
BRILLIANT FIT G4 EXC PRE G4 840 30°	30°	840	TIR	IK06	Lichtstrom in lm	2928	3738	4400	5950	7224	8550	9912	11220
			PMMA	IK 10	Effizienz in lm/W	183	178	176	175	172	171	168	165
			opt. PC		EEK	A++	A++	A++	A++	A++	A++	A++	A++
			UGR		<19	<19	<19	<19	<19	<19	<19	<19	
BRILLIANT FIT G4 EXC PRE G4 850 30°	30°	850	TIR	IK06	Lichtstrom in lm	2976	3822	4475	6052	7350	8700	10148	11424
			PMMA	IK 10	Effizienz in lm/W	186	182	179	178	175	174	172	168
			opt. PC		EEK	A++	A++	A++	A++	A++	A++	A++	A++
			UGR		<19	<19	<19	<19	<19	<19	<19	<19	
BRILLIANT FIT G4 EXC PRE G4 865 30°	30°	865	TIR	IK06	Lichtstrom in lm	2976	3822	4475	6052	7350	8700	10148	11424
			PMMA	IK 10	Effizienz in lm/W	186	182	179	178	175	174	172	168
			opt. PC		EEK	A++	A++	A++	A++	A++	A++	A++	A++
			UGR		<19	<19	<19	<19	<19	<19	<19	<19	

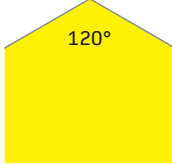
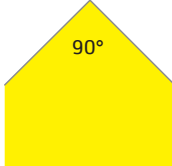
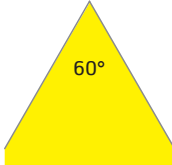
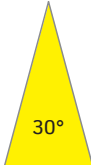
PRODUKTÜBERSICHT (25° SA)						LEISTUNGSMATRIX							
Bezeichnung	Abstrahlwinkel	Lichtfarbe	Abdeckung	Schlagfestigkeitsklasse	Ausgangsstrom in mA	100	125	150	200	250	300	350	400
					Systemleistung in W	16	21	25	34	42	50	59	68
BRILLIANT FIT G4 EXC PRE G4 830 25° SA	25° SA	830	TIR PMMA	IK06	Lichtstrom in lm	2752	3507	4125	5576	6762	8000	9263	10608
					Effizienz in lm/W	172	167	165	164	161	160	157	156
					EEK	A++	A++	A++	A++	A++	A++	A++	A++
					UGR	<19	<19	<19	<19	<22	<22	<22	<22
BRILLIANT FIT G4 EXC PRE G4 840 25° SA	25° SA	840	TIR PMMA	IK06	Lichtstrom in lm	2880	3696	4350	5882	7098	8400	9794	11152
					Effizienz in lm/W	180	176	174	173	169	168	166	164
					EEK	A++	A++	A++	A++	A++	A++	A++	A++
					UGR	<19	<19	<19	<19	<22	<22	<22	<22
BRILLIANT FIT G4 EXC PRE G4 850 25° SA	25° SA	850	TIR PMMA	IK06	Lichtstrom in lm	2944	3780	4475	6018	7308	8550	9912	11356
					Effizienz in lm/W	184	180	179	177	174	171	168	167
					EEK	A++	A++	A++	A++	A++	A++	A++	A++
					UGR	<19	<19	<19	<19	<22	<22	<22	<22
BRILLIANT FIT G4 EXC PRE G4 865 25° SA	25° SA	865	TIR PMMA	IK06	Lichtstrom in lm	2944	3780	4475	6018	7308	8550	9912	11356
					Effizienz in lm/W	184	180	179	177	174	171	168	167
					EEK	A++	A++	A++	A++	A++	A++	A++	A++
					UGR	<19	<19	<19	<19	<22	<22	<22	<22

PRODUKTÜBERSICHT (25° DA)						LEISTUNGSMATRIX							
Bezeichnung	Abstrahlwinkel	Lichtfarbe	Abdeckung	Schlagfestigkeitsklasse	Ausgangsstrom in mA	100	125	150	200	250	300	350	400
					Systemleistung in W	16	21	25	34	42	50	59	68
BRILLIANT FIT G4 EXC PRE G4 830 25° DA	25° DA	830	TIR PMMA	IK06	Lichtstrom in lm	2800	3591	4200	5678	6888	8150	9499	10744
					Effizienz in lm/W	175	171	168	167	164	163	161	158
					EEK	A++	A++	A++	A++	A++	A++	A++	A++
					UGR	<19	<19	<19	<22	<22	<22	<22	<25
BRILLIANT FIT G4 EXC PRE G4 840 25° DA	25° DA	840	TIR PMMA	IK06	Lichtstrom in lm	2944	3759	4425	5984	7266	8600	9971	11356
					Effizienz in lm/W	184	179	177	176	173	172	169	167
					EEK	A++	A++	A++	A++	A++	A++	A++	A++
					UGR	<19	<19	<19	<22	<22	<22	<22	<25
BRILLIANT FIT G4 EXC PRE G4 850 25° DA	25° DA	850	TIR PMMA	IK06	Lichtstrom in lm	2992	3864	4575	6120	7434	8700	10184	11628
					Effizienz in lm/W	187	184	183	180	177	174	172	171
					EEK	A++	A++	A++	A++	A++	A++	A++	A++
					UGR	<19	<19	<22	<22	<22	<22	<22	<25
BRILLIANT FIT G4 EXC PRE G4 865 25° DA	25° DA	865	TIR PMMA	IK06	Lichtstrom in lm	2992	3864	4575	6120	7434	8700	10184	11628
					Effizienz in lm/W	187	184	183	180	177	174	172	171
					EEK	A++	A++	A++	A++	A++	A++	A++	A++
					UGR	<19	<19	<22	<22	<22	<22	<22	<25

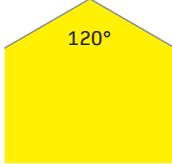
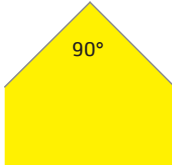
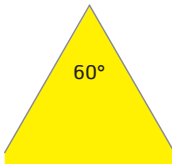
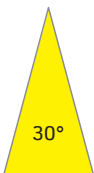
**BESTELLÜBERSICHT BRILLIANT FIT8 E-LINE EXC PRE für Trilux**

ABSTRAHLWINKEL	LICHTFARBE	TREIBER	LC 75W EXC	LCA 75W PRE
		LEISTUNG	16-68W	
	830	Art.-Nr.	6986431	6986794
		Lichtstrom in lm	2672-10268	
	840	Art.-Nr.	6986432	6986795
		Lichtstrom in lm	2800-10744	
	850	Art.-Nr.	6986433	6986796
		Lichtstrom in lm	2832-11016	
	865	Art.-Nr.	6986434	6986797
		Lichtstrom in lm	2832-11016	
	830	Art.-Nr.	6986435	6986798
		Lichtstrom in lm	2816-10676	
	840	Art.-Nr.	6986436	6986799
		Lichtstrom in lm	2960-10220	
	850	Art.-Nr.	6986437	6986800
		Lichtstrom in lm	2992-11424	
	865	Art.-Nr.	6986438	6986801
		Lichtstrom in lm	2992-11424	
	830	Art.-Nr.	6986439	6986802
		Lichtstrom in lm	2784-10744	
	840	Art.-Nr.	6986440	6986803
		Lichtstrom in lm	2928-11356	
	850	Art.-Nr.	6986441	6986804
		Lichtstrom in lm	2976-11288	
	865	Art.-Nr.	6986442	6986805
		Lichtstrom in lm	2976-11288	
	830	Art.-Nr.	6986443	6986806
		Lichtstrom in lm	2784-10676	
	840	Art.-Nr.	6986444	6986807
		Lichtstrom in lm	2928-11220	
	850	Art.-Nr.	6986445	6986808
		Lichtstrom in lm	2976-11424	
	865	Art.-Nr.	6986446	6986809
		Lichtstrom in lm	2976-11424	
SA rechts (einseitig asymmetrisch, aus Einspeiserichtung)	830	Art.-Nr.	6986447	6986810
		Lichtstrom in lm	2752-10608	
	840	Art.-Nr.	6986448	6986811
		Lichtstrom in lm	2880-11152	
	850	Art.-Nr.	6986449	6986812
		Lichtstrom in lm	2944-11356	
	865	Art.-Nr.	6986450	6986813
		Lichtstrom in lm	2944-11356	
SA links (einseitig asymmetrisch, aus Einspeiserichtung)	830	Art.-Nr.	6986451	6986814
		Lichtstrom in lm	2752-10608	
	840	Art.-Nr.	6986452	6986815
		Lichtstrom in lm	2880-11152	
	850	Art.-Nr.	6986453	6986816
		Lichtstrom in lm	2944-11356	
	865	Art.-Nr.	6986454	6986817
		Lichtstrom in lm	2944-11356	
DA (doppelseitig asymmetrisch)	830	Art.-Nr.	6986455	6986818
		Lichtstrom in lm	2800-10744	
	840	Art.-Nr.	6986456	6986819
		Lichtstrom in lm	2944-11356	
	850	Art.-Nr.	6986457	6986820
		Lichtstrom in lm	2992-11628	
	865	Art.-Nr.	6986458	6986821
		Lichtstrom in lm	2992-11628	

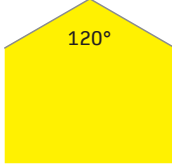
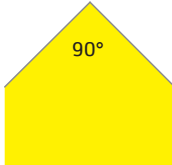
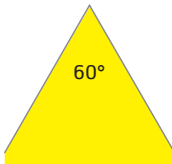

**BESTELLÜBERSICHT BRILLIANT FIT5 E-LINE EXC PRE für Trilux**

ABSTRAHLWINKEL	LICHTFARBE	TREIBER	LC 75W EXC	LCA 75W PRE
		LEISTUNG	16-68W	
	830	Art.-Nr.	6986464	6986827
		Lichtstrom in lm	2672-10268	
	840	Art.-Nr.	6986465	6986828
		Lichtstrom in lm	2800-10744	
	850	Art.-Nr.	6986466	6986829
		Lichtstrom in lm	2832-11016	
	865	Art.-Nr.	6986467	6986830
		Lichtstrom in lm	2832-11016	
	830	Art.-Nr.	6986468	6986831
		Lichtstrom in lm	2816-10676	
	840	Art.-Nr.	6986469	6986832
		Lichtstrom in lm	2960-10220	
	850	Art.-Nr.	6986470	6986833
		Lichtstrom in lm	2992-11424	
	865	Art.-Nr.	6986471	6986834
		Lichtstrom in lm	2992-11424	
	830	Art.-Nr.	6986472	6986835
		Lichtstrom in lm	2784-10744	
	840	Art.-Nr.	6986473	6986836
		Lichtstrom in lm	2928-11356	
	850	Art.-Nr.	6986474	6986837
		Lichtstrom in lm	2976-11288	
	865	Art.-Nr.	6986475	6986838
		Lichtstrom in lm	2976-11288	
	830	Art.-Nr.	6986476	6986839
		Lichtstrom in lm	2784-10676	
	840	Art.-Nr.	6986477	6986840
		Lichtstrom in lm	2928-11220	
	850	Art.-Nr.	6986478	6986841
		Lichtstrom in lm	2976-11424	
	865	Art.-Nr.	6986479	6986842
		Lichtstrom in lm	2976-11424	
SA rechts (einseitig asymmetrisch, aus Einspeiserichtung)	830	Art.-Nr.	6986480	6986843
		Lichtstrom in lm	2752-10608	
	840	Art.-Nr.	6986481	6986844
		Lichtstrom in lm	2880-11152	
	850	Art.-Nr.	6986482	6986845
		Lichtstrom in lm	2944-11356	
	865	Art.-Nr.	6986483	6986846
		Lichtstrom in lm	2944-11356	
SA links (einseitig asymmetrisch, aus Einspeiserichtung)	830	Art.-Nr.	6986484	6986847
		Lichtstrom in lm	2752-10608	
	840	Art.-Nr.	6986485	6986848
		Lichtstrom in lm	2880-11152	
	850	Art.-Nr.	6986486	6986849
		Lichtstrom in lm	2944-11356	
	865	Art.-Nr.	6986487	6986850
		Lichtstrom in lm	2944-11356	
DA (doppelseitig asymmetrisch)	830	Art.-Nr.	6986488	6986851
		Lichtstrom in lm	2800-10744	
	840	Art.-Nr.	6986489	6986852
		Lichtstrom in lm	2944-11356	
	850	Art.-Nr.	6986490	6986853
		Lichtstrom in lm	2992-11628	
	865	Art.-Nr.	6986491	6986854
		Lichtstrom in lm	2992-11628	

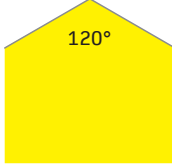
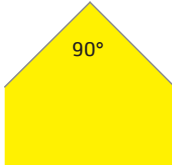
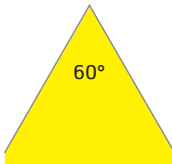

**BESTELLÜBERSICHT BRILLIANT FIT DUS EXC PRE für Siteco**

ABSTRAHLWINKEL	LICHTFARBE	TREIBER	LC 75W EXC	LCA 75W PRE
		LEISTUNG	16-68W	
	830	Art.-Nr.	6986497	6986860
		Lichtstrom in lm	2672-10268	
	840	Art.-Nr.	6986498	6986861
		Lichtstrom in lm	2800-10744	
	850	Art.-Nr.	6986499	6986862
	Lichtstrom in lm	2832-11016		
	865	Art.-Nr.	6986500	6986863
		Lichtstrom in lm	2832-11016	
	830	Art.-Nr.	6986501	6986864
		Lichtstrom in lm	2816-10676	
	840	Art.-Nr.	6986502	6986865
		Lichtstrom in lm	2960-10220	
	850	Art.-Nr.	6986503	6986866
	Lichtstrom in lm	2992-11424		
	865	Art.-Nr.	6986504	6986867
		Lichtstrom in lm	2992-11424	
	830	Art.-Nr.	6986505	6986868
		Lichtstrom in lm	2784-10744	
	840	Art.-Nr.	6986506	6986869
		Lichtstrom in lm	2928-11356	
	850	Art.-Nr.	6986507	6986870
	Lichtstrom in lm	2976-11288		
	865	Art.-Nr.	6986508	6986871
		Lichtstrom in lm	2976-11288	
	830	Art.-Nr.	6986509	6986872
		Lichtstrom in lm	2784-10676	
	840	Art.-Nr.	6986510	6986873
		Lichtstrom in lm	2928-11220	
	850	Art.-Nr.	6986511	6986874
	Lichtstrom in lm	2976-11424		
	865	Art.-Nr.	6986512	6986875
		Lichtstrom in lm	2976-11424	
SA rechts (einseitig asymmetrisch, aus Einspeiserichtung)	830	Art.-Nr.	6986513	6986876
		Lichtstrom in lm	2752-10608	
	840	Art.-Nr.	6986514	6986877
		Lichtstrom in lm	2880-11152	
	850	Art.-Nr.	6986515	6986878
	Lichtstrom in lm	2944-11356		
	865	Art.-Nr.	6986516	6986879
		Lichtstrom in lm	2944-11356	
SA links (einseitig asymmetrisch, aus Einspeiserichtung)	830	Art.-Nr.	6986517	6986880
		Lichtstrom in lm	2752-10608	
	840	Art.-Nr.	6986518	6986881
		Lichtstrom in lm	2880-11152	
	850	Art.-Nr.	6986519	6986882
	Lichtstrom in lm	2944-11356		
	865	Art.-Nr.	6986520	6986883
		Lichtstrom in lm	2944-11356	
DA (doppelseitig asymmetrisch)	830	Art.-Nr.	6986521	6986884
		Lichtstrom in lm	2800-10744	
	840	Art.-Nr.	6986522	6986885
		Lichtstrom in lm	2944-11356	
	850	Art.-Nr.	6986523	6986886
	Lichtstrom in lm	2992-11628		
	865	Art.-Nr.	6986524	6986887
		Lichtstrom in lm	2992-11628	

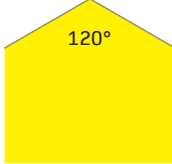
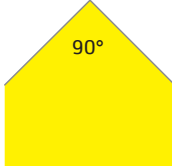
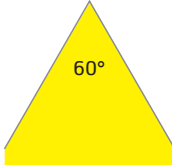
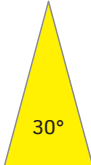
**BESTELLÜBERSICHT BRILLIANT FIT SDT EXC PRE für Regiolux**

ABSTRAHLWINKEL	LICHTFARBE	TREIBER	LC 75W EXC	LCA 75W PRE
		LEISTUNG	16-68W	
	830	Art.-Nr.	6986530	6986893
		Lichtstrom in lm	2672-10268	
	840	Art.-Nr.	6986531	6986894
		Lichtstrom in lm	2800-10744	
	850	Art.-Nr.	6986532	6986895
		Lichtstrom in lm	2832-11016	
	865	Art.-Nr.	6986533	6986896
		Lichtstrom in lm	2832-11016	
	830	Art.-Nr.	6986534	6986897
		Lichtstrom in lm	2816-10676	
	840	Art.-Nr.	6986535	6986898
		Lichtstrom in lm	2960-10220	
	850	Art.-Nr.	6986536	6896899
		Lichtstrom in lm	2992-11424	
	865	Art.-Nr.	6986537	6986900
		Lichtstrom in lm	2992-11424	
	830	Art.-Nr.	6986538	6986901
		Lichtstrom in lm	2784-10744	
	840	Art.-Nr.	6986539	6986902
		Lichtstrom in lm	2928-11356	
	850	Art.-Nr.	6986540	6986903
		Lichtstrom in lm	2976-11288	
	865	Art.-Nr.	6986541	6986904
		Lichtstrom in lm	2976-11288	
	830	Art.-Nr.	6986542	6986905
		Lichtstrom in lm	2784-10676	
	840	Art.-Nr.	6986543	6986906
		Lichtstrom in lm	2928-11220	
	850	Art.-Nr.	6986544	6986907
		Lichtstrom in lm	2976-11424	
	865	Art.-Nr.	6986545	6986908
		Lichtstrom in lm	2976-11424	
SA rechts (einseitig asymmetrisch, aus Einspeiserichtung)	830	Art.-Nr.	6986546	6986909
		Lichtstrom in lm	2752-10608	
	840	Art.-Nr.	6986547	6986910
		Lichtstrom in lm	2880-11152	
	850	Art.-Nr.	6986548	6986911
		Lichtstrom in lm	2944-11356	
	865	Art.-Nr.	6986549	6986912
		Lichtstrom in lm	2944-11356	
SA links (einseitig asymmetrisch, aus Einspeiserichtung)	830	Art.-Nr.	6986550	6986913
		Lichtstrom in lm	2752-10608	
	840	Art.-Nr.	6986551	6986914
		Lichtstrom in lm	2880-11152	
	850	Art.-Nr.	6986552	6986915
		Lichtstrom in lm	2944-11356	
	865	Art.-Nr.	6986553	6986916
		Lichtstrom in lm	2944-11356	
DA (doppelseitig asymmetrisch)	830	Art.-Nr.	6986554	6986917
		Lichtstrom in lm	2800-10744	
	840	Art.-Nr.	6986555	6986918
		Lichtstrom in lm	2944-11356	
	850	Art.-Nr.	6986556	6986919
		Lichtstrom in lm	2992-11628	
	865	Art.-Nr.	6986557	6986920
		Lichtstrom in lm	2992-11628	

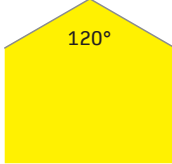
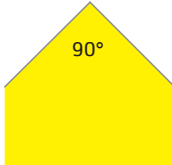
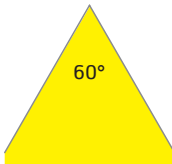

**BESTELLÜBERSICHT BRILLIANT FIT TRX EXC PRE für Fluolite**

ABSTRAHLWINKEL	LICHTFARBE	TREIBER	LC 75W EXC	LCA 75W PRE
		LEISTUNG	16-68W	
	830	Art.-Nr.	6986563	6986926
		Lichtstrom in lm	2672-10268	
	840	Art.-Nr.	6986564	6986927
		Lichtstrom in lm	2800-10744	
	850	Art.-Nr.	69866565	6986928
		Lichtstrom in lm	2832-11016	
	865	Art.-Nr.	6986566	6986929
		Lichtstrom in lm	2832-11016	
	830	Art.-Nr.	6986567	6986930
		Lichtstrom in lm	2816-10676	
	840	Art.-Nr.	6986568	6986931
		Lichtstrom in lm	2960-10220	
	850	Art.-Nr.	6986569	6986932
		Lichtstrom in lm	2992-11424	
	865	Art.-Nr.	6986570	6986933
		Lichtstrom in lm	2992-11424	
	830	Art.-Nr.	6986571	6986934
		Lichtstrom in lm	2784-10744	
	840	Art.-Nr.	6986572	6896935
		Lichtstrom in lm	2928-11356	
	850	Art.-Nr.	6986573	6986936
		Lichtstrom in lm	2976-11288	
	865	Art.-Nr.	6986574	6986937
		Lichtstrom in lm	2976-11288	
	830	Art.-Nr.	6986575	6986938
		Lichtstrom in lm	2784-10676	
	840	Art.-Nr.	6986576	6986939
		Lichtstrom in lm	2928-11220	
	850	Art.-Nr.	6986577	6986940
		Lichtstrom in lm	2976-11424	
	865	Art.-Nr.	6986578	6986941
		Lichtstrom in lm	2976-11424	
SA rechts (einseitig asymmetrisch, aus Einspeiserichtung)	830	Art.-Nr.	6986579	6986942
		Lichtstrom in lm	2752-10608	
	840	Art.-Nr.	6986580	6986943
		Lichtstrom in lm	2880-11152	
	850	Art.-Nr.	6986581	6986944
		Lichtstrom in lm	2944-11356	
	865	Art.-Nr.	6986582	6986945
		Lichtstrom in lm	2944-11356	
SA links (einseitig asymmetrisch, aus Einspeiserichtung)	830	Art.-Nr.	6986583	6986946
		Lichtstrom in lm	2752-10608	
	840	Art.-Nr.	6986584	6986947
		Lichtstrom in lm	2880-11152	
	850	Art.-Nr.	6986585	6986948
		Lichtstrom in lm	2944-11356	
	865	Art.-Nr.	6986586	6986949
		Lichtstrom in lm	2944-11356	
DA (doppelseitig asymmetrisch)	830	Art.-Nr.	6986587	6986950
		Lichtstrom in lm	2800-10744	
	840	Art.-Nr.	6986588	6986951
		Lichtstrom in lm	2944-11356	
	850	Art.-Nr.	6986589	6986952
		Lichtstrom in lm	2992-11628	
	865	Art.-Nr.	6986590	6986953
		Lichtstrom in lm	2992-11628	

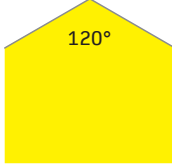
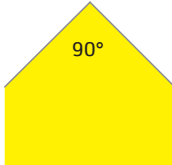
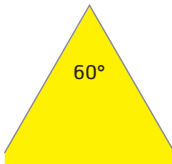

**BESTELLÜBERSICHT BRILLIANT FIT PNR EXC PRE für Veko**

ABSTRAHLWINKEL	LICHTFARBE	TREIBER	LC 75W EXC	LCA 75W PRE
		LEISTUNG	16-68W	
	830	Art.-Nr.	6986596	6986959
		Lichtstrom in lm	2672-10268	
	840	Art.-Nr.	6986597	6986960
		Lichtstrom in lm	2800-10744	
	850	Art.-Nr.	6986598	6986961
	Lichtstrom in lm	2832-11016		
	865	Art.-Nr.	6986599	6986962
		Lichtstrom in lm	2832-11016	
	830	Art.-Nr.	6986600	6986963
		Lichtstrom in lm	2816-10676	
	840	Art.-Nr.	6986601	6986964
		Lichtstrom in lm	2960-10220	
	850	Art.-Nr.	6986602	6986965
	Lichtstrom in lm	2992-11424		
	865	Art.-Nr.	6986603	6986966
		Lichtstrom in lm	2992-11424	
	830	Art.-Nr.	6986604	6986967
		Lichtstrom in lm	2784-10744	
	840	Art.-Nr.	6986605	6986968
		Lichtstrom in lm	2928-11356	
	850	Art.-Nr.	6986606	6986969
	Lichtstrom in lm	2976-11288		
	865	Art.-Nr.	6986607	6986970
		Lichtstrom in lm	2976-11288	
	830	Art.-Nr.	6986608	6986971
		Lichtstrom in lm	2784-10676	
	840	Art.-Nr.	6986609	6986972
		Lichtstrom in lm	2928-11220	
	850	Art.-Nr.	6986610	6986973
	Lichtstrom in lm	2976-11424		
	865	Art.-Nr.	6986611	6986974
		Lichtstrom in lm	2976-11424	
SA rechts (einseitig asymmetrisch, aus Einspeiserichtung)	830	Art.-Nr.	6986612	6986975
		Lichtstrom in lm	2752-10608	
	840	Art.-Nr.	6986613	6986976
		Lichtstrom in lm	2880-11152	
	850	Art.-Nr.	6986614	6986977
	Lichtstrom in lm	2944-11356		
	865	Art.-Nr.	6986615	6986978
		Lichtstrom in lm	2944-11356	
SA links (einseitig asymmetrisch, aus Einspeiserichtung)	830	Art.-Nr.	6986616	6986979
		Lichtstrom in lm	2752-10608	
	840	Art.-Nr.	6986617	6986980
		Lichtstrom in lm	2880-11152	
	850	Art.-Nr.	6986618	6986981
	Lichtstrom in lm	2944-11356		
	865	Art.-Nr.	6986619	6986982
		Lichtstrom in lm	2944-11356	
DA (doppelseitig asymmetrisch)	830	Art.-Nr.	6986620	6986983
		Lichtstrom in lm	2800-10744	
	840	Art.-Nr.	6986621	6986984
		Lichtstrom in lm	2944-11356	
	850	Art.-Nr.	6986622	6986985
	Lichtstrom in lm	2992-11628		
	865	Art.-Nr.	6986623	6986986
		Lichtstrom in lm	2992-11628	

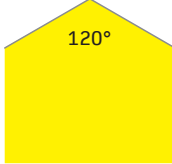
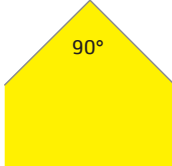
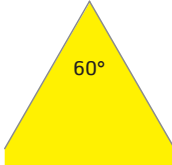
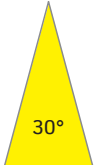
**BESTELLÜBERSICHT BRILLIANT FIT ZX2 EXC PRE für Zumtobel**

ABSTRAHLWINKEL	LICHTFARBE	TREIBER	LC 75W EXC	LCA 75W PRE
		LEISTUNG	16-68W	
	830	Art.-Nr.	6986629	6986992
		Lichtstrom in lm	2672-10268	
	840	Art.-Nr.	6986630	6986993
		Lichtstrom in lm	2800-10744	
	850	Art.-Nr.	6986631	6986994
		Lichtstrom in lm	2832-11016	
	865	Art.-Nr.	6986632	6986995
		Lichtstrom in lm	2832-11016	
	830	Art.-Nr.	6986633	6986996
		Lichtstrom in lm	2816-10676	
	840	Art.-Nr.	6986634	6986997
		Lichtstrom in lm	2960-10220	
	850	Art.-Nr.	6986635	6986998
		Lichtstrom in lm	2992-11424	
	865	Art.-Nr.	6986636	6986999
		Lichtstrom in lm	2992-11424	
	830	Art.-Nr.	6986637	6987000
		Lichtstrom in lm	2784-10744	
	840	Art.-Nr.	6986638	6987001
		Lichtstrom in lm	2928-11356	
	850	Art.-Nr.	6986639	6987002
		Lichtstrom in lm	2976-11288	
	865	Art.-Nr.	6986640	6987003
		Lichtstrom in lm	2976-11288	
	830	Art.-Nr.	6986641	6987004
		Lichtstrom in lm	2784-10676	
	840	Art.-Nr.	6986642	6987005
		Lichtstrom in lm	2928-11220	
	850	Art.-Nr.	6986643	6987006
		Lichtstrom in lm	2976-11424	
	865	Art.-Nr.	6986644	6987007
		Lichtstrom in lm	2976-11424	
SA rechts (einseitig asymmetrisch, aus Einspeiserichtung)	830	Art.-Nr.	6986645	6987008
		Lichtstrom in lm	2752-10608	
	840	Art.-Nr.	6986646	6987009
		Lichtstrom in lm	2880-11152	
	850	Art.-Nr.	6986647	6987010
		Lichtstrom in lm	2944-11356	
	865	Art.-Nr.	6986648	6987011
		Lichtstrom in lm	2944-11356	
SA links (einseitig asymmetrisch, aus Einspeiserichtung)	830	Art.-Nr.	6986649	6987012
		Lichtstrom in lm	2752-10608	
	840	Art.-Nr.	6986650	6987013
		Lichtstrom in lm	2880-11152	
	850	Art.-Nr.	6986651	6987014
		Lichtstrom in lm	2944-11356	
	865	Art.-Nr.	6986652	6987015
		Lichtstrom in lm	2944-11356	
DA (doppelseitig asymmetrisch)	830	Art.-Nr.	6986653	6987016
		Lichtstrom in lm	2800-10744	
	840	Art.-Nr.	6986654	6987017
		Lichtstrom in lm	2944-11356	
	850	Art.-Nr.	6986655	6987018
		Lichtstrom in lm	2992-11628	
	865	Art.-Nr.	6986656	6987019
		Lichtstrom in lm	2992-11628	

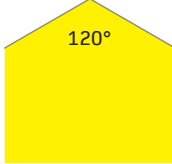
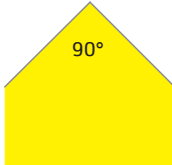
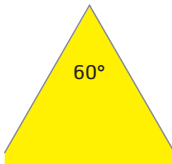

**BESTELLÜBERSICHT BRILLIANT FIT8 VLT EXC PRE für Ridi**

ABSTRAHLWINKEL	TREIBER		LC 75W EXC	LCA 75W PRE
	LICHTFARBE	LEISTUNG	16-68W	
	830	Art.-Nr.	6986662	6987025
		Lichtstrom in lm	2672-10268	
	840	Art.-Nr.	6986663	6987026
		Lichtstrom in lm	2800-10744	
	850	Art.-Nr.	6986664	6987027
		Lichtstrom in lm	2832-11016	
	865	Art.-Nr.	6986665	6987028
		Lichtstrom in lm	2832-11016	
	830	Art.-Nr.	6986666	6987029
		Lichtstrom in lm	2816-10676	
	840	Art.-Nr.	6986667	6987030
		Lichtstrom in lm	2960-10220	
	850	Art.-Nr.	6986668	6987031
		Lichtstrom in lm	2992-11424	
	865	Art.-Nr.	6986669	6987032
		Lichtstrom in lm	2992-11424	
	830	Art.-Nr.	6986670	6987033
		Lichtstrom in lm	2784-10744	
	840	Art.-Nr.	6986671	6987034
		Lichtstrom in lm	2928-11356	
	850	Art.-Nr.	6986672	6987035
		Lichtstrom in lm	2976-11288	
	865	Art.-Nr.	6986673	6987036
		Lichtstrom in lm	2976-11288	
	830	Art.-Nr.	6986674	6987037
		Lichtstrom in lm	2784-10676	
	840	Art.-Nr.	6986675	6987038
		Lichtstrom in lm	2928-11220	
	850	Art.-Nr.	6986676	6987039
		Lichtstrom in lm	2976-11424	
	865	Art.-Nr.	6986677	6987040
		Lichtstrom in lm	2976-11424	
SA rechts (einseitig asymmetrisch, aus Einspeiserichtung)	830	Art.-Nr.	6986678	6987041
		Lichtstrom in lm	2752-10608	
	840	Art.-Nr.	6986679	6987042
		Lichtstrom in lm	2880-11152	
	850	Art.-Nr.	6986680	6987043
		Lichtstrom in lm	2944-11356	
	865	Art.-Nr.	6986681	6987044
		Lichtstrom in lm	2944-11356	
SA links (einseitig asymmetrisch, aus Einspeiserichtung)	830	Art.-Nr.	6986682	6987045
		Lichtstrom in lm	2752-10608	
	840	Art.-Nr.	6986683	6987046
		Lichtstrom in lm	2880-11152	
	850	Art.-Nr.	6986684	6987047
		Lichtstrom in lm	2944-11356	
	865	Art.-Nr.	6986685	6987048
		Lichtstrom in lm	2944-11356	
DA (doppelseitig asymmetrisch)	830	Art.-Nr.	6986686	6987049
		Lichtstrom in lm	2800-10744	
	840	Art.-Nr.	6986687	6987050
		Lichtstrom in lm	2944-11356	
	850	Art.-Nr.	6986688	6987051
		Lichtstrom in lm	2992-11628	
	865	Art.-Nr.	6986689	6987052
		Lichtstrom in lm	2992-11628	

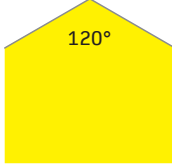
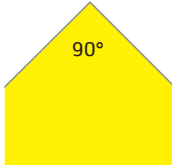
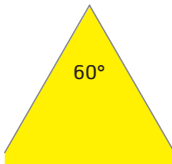

**BESTELLÜBERSICHT BRILLIANT FIT5 VLT EXC PRE für Ridi**

ABSTRAHLWINKEL	LICHTFARBE	TREIBER	LC 75W EXC	LCA 75W PRE
		LEISTUNG	16-68W	
	830	Art.-Nr.	6986695	6987058
		Lichtstrom in lm	2672-10268	
	840	Art.-Nr.	6986696	6987059
		Lichtstrom in lm	2800-10744	
	850	Art.-Nr.	6986697	6987060
	Lichtstrom in lm	2832-11016		
	865	Art.-Nr.	6986698	6987061
		Lichtstrom in lm	2832-11016	
	830	Art.-Nr.	6986699	6987062
		Lichtstrom in lm	2816-10676	
	840	Art.-Nr.	6986700	6987063
		Lichtstrom in lm	2960-10220	
	850	Art.-Nr.	6986701	6987064
	Lichtstrom in lm	2992-11424		
	865	Art.-Nr.	6986702	6987065
		Lichtstrom in lm	2992-11424	
	830	Art.-Nr.	6986703	6987066
		Lichtstrom in lm	2784-10744	
	840	Art.-Nr.	6986704	6987067
		Lichtstrom in lm	2928-11356	
	850	Art.-Nr.	6986705	6987068
	Lichtstrom in lm	2976-11288		
	865	Art.-Nr.	6986706	6987069
		Lichtstrom in lm	2976-11288	
	830	Art.-Nr.	6986707	6987070
		Lichtstrom in lm	2784-10676	
	840	Art.-Nr.	6986708	6987071
		Lichtstrom in lm	2928-11220	
	850	Art.-Nr.	6986709	6987072
	Lichtstrom in lm	2976-11424		
	865	Art.-Nr.	6986710	6987073
		Lichtstrom in lm	2976-11424	
SA rechts (einseitig asymmetrisch, aus Einspeiserichtung)	830	Art.-Nr.	6986711	6987074
		Lichtstrom in lm	2752-10608	
	840	Art.-Nr.	6986712	6987075
		Lichtstrom in lm	2880-11152	
	850	Art.-Nr.	6986713	6987076
	Lichtstrom in lm	2944-11356		
	865	Art.-Nr.	6986714	6987077
		Lichtstrom in lm	2944-11356	
SA links (einseitig asymmetrisch, aus Einspeiserichtung)	830	Art.-Nr.	6986715	6987078
		Lichtstrom in lm	2752-10608	
	840	Art.-Nr.	6986716	6987079
		Lichtstrom in lm	2880-11152	
	850	Art.-Nr.	6986717	6987080
	Lichtstrom in lm	2944-11356		
	865	Art.-Nr.	6986718	6987081
		Lichtstrom in lm	2944-11356	
DA (doppelseitig asymmetrisch)	830	Art.-Nr.	6986719	6987082
		Lichtstrom in lm	2800-10744	
	840	Art.-Nr.	6986720	6987083
		Lichtstrom in lm	2944-11356	
	850	Art.-Nr.	6986721	6987084
	Lichtstrom in lm	2992-11628		
	865	Art.-Nr.	6986722	6987085
		Lichtstrom in lm	2992-11628	

**BESTELLÜBERSICHT BRILLIANT FIT8 MAXOS EXC PRE für Philips**

ABSTRAHLWINKEL	TREIBER		LC 75W EXC		LCA 75W PRE	
	LICHTFARBE	LEISTUNG	16-68W			
	830	Art.-Nr.	6986728		6987091	
		Lichtstrom in lm	2672-10268			
	840	Art.-Nr.	6986729		6987092	
		Lichtstrom in lm	2800-10744			
	850	Art.-Nr.	6986730		6987093	
		Lichtstrom in lm	2832-11016			
	865	Art.-Nr.	6986731		6987094	
		Lichtstrom in lm	2832-11016			
	830	Art.-Nr.	6986732		6987095	
		Lichtstrom in lm	2816-10676			
	840	Art.-Nr.	6986733		6987096	
		Lichtstrom in lm	2960-10220			
	850	Art.-Nr.	6986734		6987097	
		Lichtstrom in lm	2992-11424			
	865	Art.-Nr.	6986735		6987098	
		Lichtstrom in lm	2992-11424			
	830	Art.-Nr.	6986736		6987099	
		Lichtstrom in lm	2784-10744			
	840	Art.-Nr.	6986737		6987100	
		Lichtstrom in lm	2928-11356			
	850	Art.-Nr.	6986738		6987101	
		Lichtstrom in lm	2976-11288			
	865	Art.-Nr.	6986739		6987102	
		Lichtstrom in lm	2976-11288			
	830	Art.-Nr.	6986740		6987103	
		Lichtstrom in lm	2784-10676			
	840	Art.-Nr.	6986741		6987104	
		Lichtstrom in lm	2928-11220			
	850	Art.-Nr.	6986742		6987105	
		Lichtstrom in lm	2976-11424			
	865	Art.-Nr.	6986743		6987106	
		Lichtstrom in lm	2976-11424			
SA rechts (einseitig asymmetrisch, aus Einspeiserichtung)	830	Art.-Nr.	6986744		6987107	
		Lichtstrom in lm	2752-10608			
	840	Art.-Nr.	6986745		6987108	
		Lichtstrom in lm	2880-11152			
	850	Art.-Nr.	6986746		6987109	
		Lichtstrom in lm	2944-11356			
	865	Art.-Nr.	6986747		6987110	
		Lichtstrom in lm	2944-11356			
SA links (einseitig asymmetrisch, aus Einspeiserichtung)	830	Art.-Nr.	6986748		6987111	
		Lichtstrom in lm	2752-10608			
	840	Art.-Nr.	6986749		6987112	
		Lichtstrom in lm	2880-11152			
	850	Art.-Nr.	6986750		6987113	
		Lichtstrom in lm	2944-11356			
	865	Art.-Nr.	6986751		6987114	
		Lichtstrom in lm	2944-11356			
DA (doppelseitig asymmetrisch)	830	Art.-Nr.	6986752		6987115	
		Lichtstrom in lm	2800-10744			
	840	Art.-Nr.	6986753		6987116	
		Lichtstrom in lm	2944-11356			
	850	Art.-Nr.	6986754		6987117	
		Lichtstrom in lm	2992-11628			
	865	Art.-Nr.	6986755		6987118	
		Lichtstrom in lm	2992-11628			

**BESTELLÜBERSICHT BRILLIANT FIT8 TTX EXC PRE für Philips**

ABSTRAHLWINKEL	LICHTFARBE	TREIBER	LC 75W EXC	LCA 75W PRE
		LEISTUNG	16-68W	
	830	Art.-Nr.	6986761	6987124
		Lichtstrom in lm	2672-10268	
	840	Art.-Nr.	6986762	6987125
		Lichtstrom in lm	2800-10744	
	850	Art.-Nr.	6986763	6987126
	Lichtstrom in lm	2832-11016		
	865	Art.-Nr.	6986764	6987127
		Lichtstrom in lm	2832-11016	
	830	Art.-Nr.	6986765	6987128
		Lichtstrom in lm	2816-10676	
	840	Art.-Nr.	6986766	6987129
		Lichtstrom in lm	2960-10220	
	850	Art.-Nr.	6986767	6987130
	Lichtstrom in lm	2992-11424		
	865	Art.-Nr.	6986768	6987131
		Lichtstrom in lm	2992-11424	
	830	Art.-Nr.	6986769	6987132
		Lichtstrom in lm	2784-10744	
	840	Art.-Nr.	6976770	6987133
		Lichtstrom in lm	2928-11356	
	850	Art.-Nr.	6986771	6987134
	Lichtstrom in lm	2976-11288		
	865	Art.-Nr.	6986772	6987135
		Lichtstrom in lm	2976-11288	
	830	Art.-Nr.	6986773	6987136
		Lichtstrom in lm	2784-10676	
	840	Art.-Nr.	6986774	6987137
		Lichtstrom in lm	2928-11220	
	850	Art.-Nr.	6986775	6987138
	Lichtstrom in lm	2976-11424		
	865	Art.-Nr.	6986776	6987139
		Lichtstrom in lm	2976-11424	
SA rechts (einseitig asymmetrisch, aus Einspeiserichtung)	830	Art.-Nr.	6986777	6987140
		Lichtstrom in lm	2493-9625	
	840	Art.-Nr.	6986778	6987141
		Lichtstrom in lm	2880-11152	
	850	Art.-Nr.	6986779	6987142
	Lichtstrom in lm	2944-11356		
	865	Art.-Nr.	6986780	6987143
		Lichtstrom in lm	2944-11356	
SA links (einseitig asymmetrisch, aus Einspeiserichtung)	830	Art.-Nr.	6986781	6987144
		Lichtstrom in lm	2493-9625	
	840	Art.-Nr.	6986782	6987145
		Lichtstrom in lm	2880-11152	
	850	Art.-Nr.	6986783	6987146
	Lichtstrom in lm	2944-11356		
	865	Art.-Nr.	6986784	6987147
		Lichtstrom in lm	2944-11356	
DA (doppelseitig asymmetrisch)	830	Art.-Nr.	6986785	6987148
		Lichtstrom in lm	2800-10744	
	840	Art.-Nr.	6986786	6987149
		Lichtstrom in lm	2944-11356	
	850	Art.-Nr.	6986787	6987150
	Lichtstrom in lm	2992-11628		
	865	Art.-Nr.	6986788	6987151
		Lichtstrom in lm	2992-11628	