





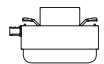
- Hocheffiziente LED Lichtbandleuchten (Geräteträger) für Lichtbandsysteme von Trilux E-Line, Siteco DUS, Regiolux SDT, Fluolite TRX, Veko PNR, Ridi VLT, Philips MAXOS & TTX und Zumtobel ZX2, abgestimmt auf die jeweiligen Systemlängen, Austausch plug&play (weitere Systeme auf Anfrage)
- Unterschiedliche Optiken für die Lichtbandleuchten abgestimmt auf die jeweilige Anwendung (120°, 90°, 60°, 30°, 25° asymmetrisch links bzw. rechts, 25° doppelt asymmetrisch)
- neue optionale Lichtverteilung 30x110°
- Verschiedene Lichtfarben 830, 840, 850 und 865 (835 a. Anfrage)
- Verschiedene Lichtstropfpakete über einstellbarem Treiber (16 - 68 W) mit gesondertem DIP-Switch in der Leuchte
- EXC Treiber dimmbar über ready2mains, PRE zusätzlich dimmbar über DALI (V2 DT6) und SwitchDim (erfordern 7-adrige Durchgangsverdrahtung)
- PRE Treiber mit CLO Funktion (programmierbar)
- PRE und EXC Treiber mit nominaler Lebensdauer bis 100000 h
- Schlagfestigkeitsklasse IK 10 mit PC Abdeckung bei 120° Abstrahlwinkel, Ballwurfsicher gemäß DIN 18032-3, geeignet für den Einsatz in der Lebensmittel- und Getränkeindustrie; optional auch bei 60° u. 90° Abstrahlwinkel erhältlich
- Treiber EXC und PRE geeignet für Zentralbatterieanlagen gemäß EN 50172 mit DC-Erkennung (EXC 50% fest, PRE 15% Default programmierbar)
- Variante mit Umschaltweiche für zentrale Batterieanlage auf Anfrage
- Variante für Einzelbatterie (3 h) auf Anfrage, Dauerstrom auf L3 (Default).



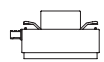
TECHNISCHE DATEN	LC 75 EXC	LCA 75 PRE
Systemleistung	16-68 W, einstellbar via DipSwitch	
Energieverbrauch	16-68 kWh/1000h	
Eingangsstrom Leuchte	100 - 400 mA	
Farbkonsistenz	4 SDCM	
Flicker	< 5 %	
Schutzart	IP 40	
Schlagfestigkeitsklasse	siehe Produktübersicht	
Schutzklasse	I	
Standard Connector	siehe Übersicht der Systeme	
Produktmaterial	Aluminium	
Produktfarbe	Weiss, RAL 9016	
Produktgewicht	~1,95 kg	
Umgebungstemperatur	-25 bis +45 °C	
Luftfeuchtigkeit	< 85 %, nicht kondensierend	
Garantie	5 Jahre	



Maßskizze DIAMANT FIT G4 EXC PRE 120° Version mit opaler Abdeckung



Maßskizze DIAMANT FIT G4 EXC PRE Linsenversion



Maße entnehmen Sie bitte der Übersichtstabelle der FIT-Systeme (Seite 2)

NORMEN

Sicherheit

EN 60598-1/-2, EN 61347-1 EN 61347-2-13, EN 62471, EN 62493

EMV

EN 55015, EN 61547, EN 61000-3-2, EN 61000-3-3

Sonstige

Für DALI: EN 50172, EN 62386



TREIBER	LC 75 EXC	LCA 75 PRE
Eingangsspannung AC	220 - 240 VAC, 50 / 60 Hz	220 - 240 VAC, 50 / 60 Hz
Eingangsspannung DC	176 - 280 VDC 0 Hz	176 - 280 VDC 0 Hz
Ausgangsstrom regelbar	DipSwitch, alternativ Widerstand oder Programmierung	
Leistungsfaktor	0,98	> 0,95
Dimmbar	ready2mains	ready2mains, DALI, SwitchDim
THD	< 10 %	
Schaltzyklen	> 100000	
Time to light	< 0,5 s	
Schutzart	IP 20	
Schutzklasse	I	
Überspannungsschutz	L-N: 1kV, L-PE: 2kV	
Lebensdauer	100.000h bei ta ≤ 40°C	100.000h bei ta ≤ 50°C
Gewährleistung	5 Jahre	



ÜBERSICHT DER DIAMANT FIT SYSTEME

Produktbezeichnung	Hersteller	Lichtbandsystem	Socket	Systemlänge	Farbe	Lichtbandstecker	Polarität	Dimmbar	Bemerkung
DIAMANT FIT8 E-LINE	Trilux	E-LINE	T8	1530 mm	weiss	WAGO 267-165 für 7-polig	7-polig	ja ^{*1}	
DIAMANT FIT5 E-LINE	Trilux	E-LINE	T5	1473 mm	weiss	WAGO 267-165 für 7-polig	7-polig	ja ^{*1}	
DIAMANT FIT DUS	Siteco	DUS	T8 / T5	1534 mm	weiss	WAGO 267-113 für 5-polig	5-polig	nein ^{*3}	
DIAMANT FIT SDT	Regiolux	SDT	T8 / T5	1531 mm	weiss	WAGO 267-165 für 7-polig	7-polig	ja ^{*1}	
DIAMANT FIT TRX	Fluolite	TRX	T8 / T5	1529 mm	weiss	WAGO 267-113 für 5-polig	5-polig	nein ^{*3}	
DIAMANT FIT PNR	Veko	PNR	T8 / T5	1529 mm	alum.-silber	WAGO 267-225 für 7-polig	7-polig	ja ^{*1}	
DIAMANT FIT ZX2	Zumtobel	ZX2	T8 / T5	1525 mm	weiss	ET LBK 1/7+E-PIEC 5ST	7-polig	ja ^{*1+2}	ZX1 auf Anfrage
DIAMANT FIT8 VLT	Ridi	VLT	T8	1536 mm	weiss	WAGO 267-653 ^{*4}	7-polig	ja ^{*1+2}	
DIAMANT FIT5 VLT	Ridi	VLT	T5	1486 mm	weiss	WAGO 267-653 ^{*4}	7-polig	ja ^{*1+2}	
DIAMANT FIT8 MAXOS	Philips	MAXOS	T8	1530,5 mm	weiss	WAGO 297	7-polig	ja ^{*1+2}	T5 auf Anfrage
DIAMANT FIT8 TTX	Philips	TTX	T8	1528 mm	weiss	WAGO 297	7-polig	ja ^{*1+2}	T5 auf Anfrage

^{*1} uneingeschränkt dimmbar nur mit PRE Treiber
^{*2} nur wenn entsprechender Lichtbandstecker im alten Geräteträger vorhanden ist
^{*3} eingeschränkt dimmbar nur über ready2mains
^{*4} Anderer Stecker auf Anfrage


LEBENSDAUER LC 75W EXC / PRE

Leistungsaufnahme	16W	16W	68W	68W
Umgebungstemperatur	25 °C	40 °C	25 °C	40 °C
Lampenlichtstromerhalt	L80	L70	L80	L70
Lampenlebensdauerfaktor	B10	B10	B10	B10
Lebensdauer	> 50000 h	> 50000 h	50000 h	45000 h

ÜBERSICHT DER EINSTELLMÖGLICHKEITEN PER DIP-SWITCH

Stellung der Dip-Switches
dip-switch position

1	2	3	Eingangsstrom in mA input current in mA	Leistung in W power in W
TREIBER EXC/ PRE 75W				
—	—	—	100	16
ON	—	—	125	21
—	ON	—	150	25
ON	ON	—	200	34
—	—	ON	250	42
ON	—	ON	300	50
—	ON	ON	350	59
ON	ON	ON	400	68



Dip-Switch für Leistungseinstellung

ANZAHL TREIBER JE LSS

Typ type	I _{max}	t _{puls}	B10	B13	B16	B20	C10	C13	C16	C20
LC 75W 100-400mA flexC Ip EXC	30 A	253 µs	10	13	16	21	16	21	26	35
LCA 75W 100-400mA one4all Ip PRE	23 A	174 µs	13	17	21	27	21	28	35	45

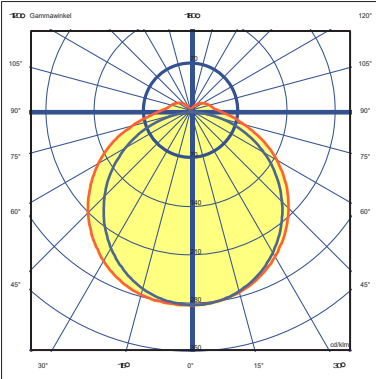
Alle Angaben bei U_{Netz} = 230 VAC, Netzimpedanz = 1 Ω
Bei mehrpoligen LSS reduziert sich die max. Anzahl um 20%
Anzahl kann bei LSS verschiedener Hersteller variieren (Angaben der Hersteller sind zu beachten)
Die maximale Anzahl von Leuchten kann geringer ausfallen, da die Kabel/ Leitungslänge bedingt durch den Spannungsabfall beschränkt ist (DIN VDE 0298-4, Verlegearten und Strombelastbarkeit von Kabeln/ Leitungen).
Generell wird für die Beleuchtungsgruppen der Einsatz von C-Automaten empfohlen



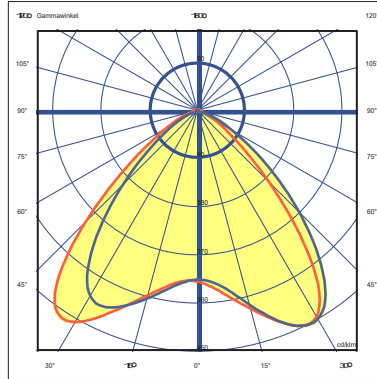
ZUBEHÖR

6986409 ready2mains Gateway

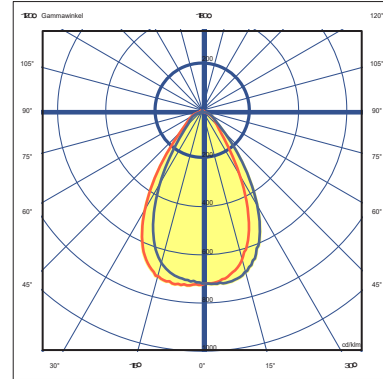
ÜBERSICHT DER LICHTVERTEILUNGSKURVEN



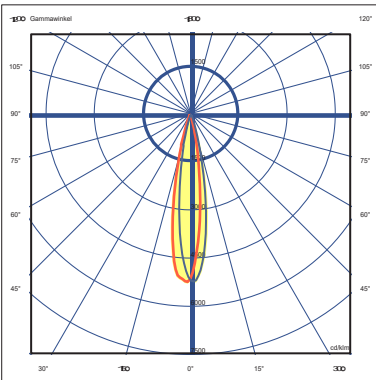
DIAMANT FIT G4 EXC PRE 120°



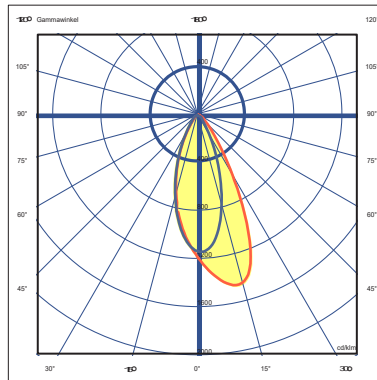
DIAMANT FIT G4 EXC PRE 90°



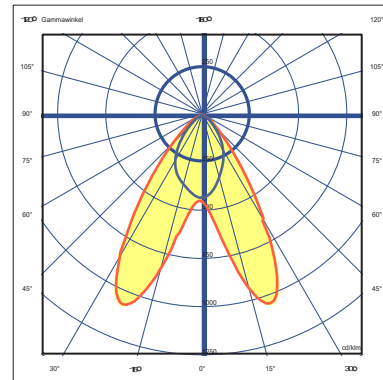
DIAMANT FIT G4 EXC PRE 60°



DIAMANT FIT G4 EXC PRE 30°



DIAMANT FIT G4 EXC PRE 25° SA



DIAMANT FIT G4 EXC PRE 25° DA

Bitte beachten Sie die Anforderungen der einschlägigen Normen zur Beleuchtung für die jeweilige Anwendung (z.B. Arbeitsstätten EN 12464). Die Werte wie z.B. Beleuchtungsstärke (Lux), Blendungsbegrenzung (UGR) und Gleichmäßigkeit, die Sie nicht in diesem Datenblatt finden, können Sie im Rahmen einer Lichtplanung (z.B. mit DIALux, Relux) ermitteln. Dazu benötigen Sie die von uns zur Verfügung gestellten photometrischen Daten (EULUMDAT bzw. IES). Üblicherweise stellen wir diese Dateien auf unserer Website zur Verfügung. Sollten Sie diese einmal nicht dort finden, wenden Sie sich bitte an unseren Vertriebsinnendienst.





PRODUKTÜBERSICHT (120°)						LEISTUNGSMATRIX							
Bezeichnung	Abstrahlwinkel	Lichtfarbe	Abdeckung	Schlagfestigkeitsklasse	Ausgangsstrom in mA	100	125	150	200	250	300	350	400
					Systemleistung in W	16	21	25	34	42	50	59	68
DIAMANT FIT G4 EXC PRE G4 830 120°	120°	830	Opal PC	IK 10	Lichtstrom in lm	2432	3152	3705	4910	5985	7030	8183	9302
					Effizienz in lm/W	152	150	148	144	143	141	139	137
					EEK	A++	A++	A++	A++	A++	A++	A++	A++
					UGR	<25	<25	<25	<25	/	/	/	/
DIAMANT FIT G4 EXC PRE G4 840 120°	120°	840	Opal PC	IK 10	Lichtstrom in lm	2613	3318	3900	5168	6300	7400	8614	9873
					Effizienz in lm/W	160	158	156	152	150	148	146	144
					EEK	A++	A++	A++	A++	A++	A++	A++	A++
					UGR	<25	<25	<25	<25	/	/	/	/
DIAMANT FIT G4 EXC PRE G4 850 120°	120°	850	Opal PC	IK 10	Lichtstrom in lm	2576	3384	3975	5271	6426	7548	8786	9988
					Effizienz in lm/W	161	161	159	155	153	151	149	147
					EEK	A++	A++	A++	A++	A++	A++	A++	A++
					UGR	<25	<25	<25	<25	/	/	/	/
DIAMANT FIT G4 EXC PRE G4 865 120°	120°	865	Opal PC	IK 10	Lichtstrom in lm	2576	3384	3975	5271	6426	7548	8786	9988
					Effizienz in lm/W	161	161	159	155	153	151	149	147
					EEK	A++	A++	A++	A++	A++	A++	A++	A++
					UGR	<25	<25	<25	<25	/	/	/	/

PRODUKTÜBERSICHT (90°)						LEISTUNGSMATRIX							
Bezeichnung	Abstrahlwinkel	Lichtfarbe	Abdeckung	Schlagfestigkeitsklasse	Ausgangsstrom in mA	100	125	150	200	250	300	350	400
					Systemleistung in W	16	21	25	34	42	50	59	68
DIAMANT FIT G4 EXC PRE G4 830 90°	90°	830	TIR PMMA opt. PC	IK06 IK 10	Lichtstrom in lm	2554	3272	3848	5200	6304	7363	8520	9690
					Effizienz in lm/W	160	156	154	153	150	147	144	143
					EEK	A++	A++	A++	A++	A++	A++	A++	A++
					UGR	<22	<22	<22	<22	<25	<25	<25	<25
DIAMANT FIT G4 EXC PRE G4 840 90°	90°	840	TIR PMMA opt. PC	IK06 IK 10	Lichtstrom in lm	2742	3444	4050	5474	6636	7750	8968	10059
					Effizienz in lm/W	168	164	162	161	158	155	152	150
					EEK	A++	A++	A++	A++	A++	A++	A++	A++
					UGR	<22	<22	<22	<22	<25	<25	<25	<25
DIAMANT FIT G4 EXC PRE G4 850 90°	90°	850	TIR PMMA opt. PC	IK06 IK 10	Lichtstrom in lm	2720	3513	4150	5583	6769	7905	9147	10404
					Effizienz in lm/W	170	167	166	164	161	158	155	153
					EEK	A++	A++	A++	A++	A++	A++	A++	A++
					UGR	<22	<22	<22	<22	<25	<25	<25	<25
DIAMANT FIT G4 EXC PRE G4 865 90°	90°	865	TIR PMMA opt. PC	IK06 IK 10	Lichtstrom in lm	2720	3513	4150	5583	6769	7905	9147	10404
					Effizienz in lm/W	170	167	166	164	161	158	155	153
					EEK	A++	A++	A++	A++	A++	A++	A++	A++
					UGR	<22	<22	<22	<22	<25	<25	<25	<25



PRODUKTÜBERSICHT (60°)						LEISTUNGSMATRIX							
Bezeichnung	Abstrahlwinkel	Lichtfarbe	Abdeckung	Schlagfestigkeitsklasse	Ausgangsstrom in mA	100	125	150	200	250	300	350	400
					Systemleistung in W	16	21	25	34	42	50	59	68
DIAMANT FIT G4 EXC PRE G4 830 60°	60°	830	TIR	IK06	Lichtstrom in lm	2523	3232	3800	5136	6224	7363	8576	9819
			PMMA	IK 10	Effizienz in lm/W	158	154	152	151	148	147	145	144
			opt. PC		EEK	A++	A++	A++	A++	A++	A++	A++	A++
					UGR	<19	<22	<22	<22	<22	<22	<25	<25
DIAMANT FIT G4 EXC PRE G4 840 60°	60°	840	Opal	IK06	Lichtstrom in lm	2656	3402	4000	5406	6552	7750	9027	10336
			PMMA	IK 10	Effizienz in lm/W	166	162	160	159	156	155	153	152
			opt. PC		EEK	A++	A++	A++	A++	A++	A++	A++	A++
					UGR	<19	<22	<22	<22	<22	<22	<25	<25
DIAMANT FIT G4 EXC PRE G4 850 60°	60°	850	Opal	IK06	Lichtstrom in lm	2704	3486	4125	5542	6720	7850	9145	10268
			PMMA	IK 10	Effizienz in lm/W	169	166	165	163	160	157	155	151
			opt. PC		EEK	A++	A++	A++	A++	A++	A++	A++	A++
					UGR	<19	<22	<22	<22	<22	<22	<25	<25
DIAMANT FIT G4 EXC PRE G4 865 60°	60°	865	Opal	IK06	Lichtstrom in lm	2704	3486	4125	5542	6720	7850	9145	10268
			PMMA	IK 10	Effizienz in lm/W	169	166	165	163	160	157	155	151
			opt. PC		EEK	A++	A++	A++	A++	A++	A++	A++	A++
					UGR	<19	<22	<22	<22	<22	<22	<25	<25

PRODUKTÜBERSICHT (30°)						LEISTUNGSMATRIX							
Bezeichnung	Abstrahlwinkel	Lichtfarbe	Abdeckung	Schlagfestigkeitsklasse	Ausgangsstrom in mA	100	125	150	200	250	300	350	400
					Systemleistung in W	16	21	25	34	42	50	59	68
DIAMANT FIT G4 EXC PRE G4 830 30°	30°	830	TIR	IK06	Lichtstrom in lm	2523	3232	3800	5136	6224	7363	8576	9690
			PMMA	IK 10	Effizienz in lm/W	158	154	152	151	148	147	145	143
					EEK	A++	A++	A++	A++	A++	A++	A++	A++
					UGR	<19	<19	<19	<19	<19	<19	<19	<19
DIAMANT FIT G4 EXC PRE G4 840 30°	30°	840	TIR	IK06	Lichtstrom in lm	2656	3402	4000	5406	6552	7750	9027	10200
			PMMA	IK 10	Effizienz in lm/W	166	162	160	159	156	155	153	150
					EEK	A++	A++	A++	A++	A++	A++	A++	A++
					UGR	<19	<19	<19	<19	<19	<19	<19	<19
DIAMANT FIT G4 EXC PRE G4 850 30°	30°	850	TIR	IK06	Lichtstrom in lm	2709	3470	4080	5514	6683	7905	9208	10404
			PMMA	IK 10	Effizienz in lm/W	169	165	163	162	159	158	156	153
					EEK	A++	A++	A++	A++	A++	A++	A++	A++
					UGR	<19	<19	<19	<19	<19	<19	<19	<19
DIAMANT FIT G4 EXC PRE G4 865 30°	30°	865	TIR	IK06	Lichtstrom in lm	2709	3470	4080	5514	6683	7905	9208	10404
			PMMA	IK 10	Effizienz in lm/W	169	165	163	162	159	158	156	153
					EEK	A++	A++	A++	A++	A++	A++	A++	A++
					UGR	<19	<19	<19	<19	<19	<19	<19	<19

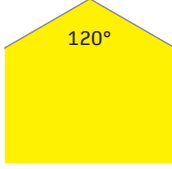
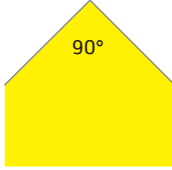
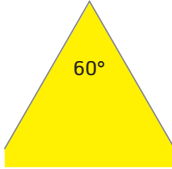
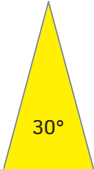


PRODUKTÜBERSICHT (25° SA)						LEISTUNGSMATRIX							
Bezeichnung	Abstrahlwinkel	Lichtfarbe	Abdeckung	Schlagfestigkeitsklasse	Ausgangsstrom in mA	100	125	150	200	250	300	350	400
					Systemleistung in W	16	21	25	34	42	50	59	68
DIAMANT FIT G4 EXC PRE G4 830 25° SA	25° SA	830	TIR PMMA	IK06	Lichtstrom in lm	2493	3192	3753	5071	6145	7268	8464	9625
					Effizienz in lm/W	156	152	150	149	146	145	143	142
					EEK	A++	A++	A++	A++	A++	A++	A++	A++
					UGR	<19	<19	<19	<19	<22	<22	<22	<22
DIAMANT FIT G4 EXC PRE G4 840 25° SA	25° SA	840	TIR PMMA	IK06	Lichtstrom in lm	2624	3360	3950	5338	6468	7650	8909	10132
					Effizienz in lm/W	164	160	158	157	154	153	151	149
					EEK	A++	A++	A++	A++	A++	A++	A++	A++
					UGR	<19	<19	<19	<19	<22	<22	<22	<22
DIAMANT FIT G4 EXC PRE G4 850 25° SA	25° SA	850	TIR PMMA	IK06	Lichtstrom in lm	2672	3444	4075	5474	6636	7750	9027	10336
					Effizienz in lm/W	167	164	163	161	158	155	153	152
					EEK	A++	A++	A++	A++	A++	A++	A++	A++
					UGR	<19	<19	<19	<19	<22	<22	<22	<22
DIAMANT FIT G4 EXC PRE G4 865 25° SA	25° SA	865	TIR PMMA	IK06	Lichtstrom in lm	2672	3444	4075	5474	6636	7750	9027	10336
					Effizienz in lm/W	167	164	163	161	158	155	153	152
					EEK	A++	A++	A++	A++	A++	A++	A++	A++
					UGR	<19	<19	<19	<19	<22	<22	<22	<22

PRODUKTÜBERSICHT (25° DA)						LEISTUNGSMATRIX							
Bezeichnung	Abstrahlwinkel	Lichtfarbe	Abdeckung	Schlagfestigkeitsklasse	Ausgangsstrom in mA	100	125	150	200	250	300	350	400
					Systemleistung in W	16	21	25	34	42	50	59	68
DIAMANT FIT G4 EXC PRE G4 830 25° DA	25° DA	830	TIR PMMA	IK06	Lichtstrom in lm	2538	3252	3824	5168	6264	7410	8632	9819
					Effizienz in lm/W	159	155	153	152	149	148	146	144
					EEK	A++	A++	A++	A++	A++	A++	A++	A++
					UGR	<19	<19	<19	<22	<22	<22	<22	<25
DIAMANT FIT G4 EXC PRE G4 840 25° DA	25° DA	840	TIR PMMA	IK06	Lichtstrom in lm	2672	3423	4025	5440	6594	7800	9086	10336
					Effizienz in lm/W	167	163	161	160	157	156	154	152
					EEK	A++	A++	A++	A++	A++	A++	A++	A++
					UGR	<19	<19	<19	<22	<22	<22	<22	<25
DIAMANT FIT G4 EXC PRE G4 850 25° DA	25° DA	850	TIR PMMA	IK06	Lichtstrom in lm	2720	3507	4150	5576	6762	7900	9204	10540
					Effizienz in lm/W	170	167	166	164	161	158	156	155
					EEK	A++	A++	A++	A++	A++	A++	A++	A++
					UGR	<19	<19	<22	<22	<22	<22	<22	<25
DIAMANT FIT G4 EXC PRE G4 865 25° DA	25° DA	865	TIR PMMA	IK06	Lichtstrom in lm	2720	3507	4150	5576	6762	7900	9204	10540
					Effizienz in lm/W	170	167	166	164	161	158	156	155
					EEK	A++	A++	A++	A++	A++	A++	A++	A++
					UGR	<19	<19	<22	<22	<22	<22	<22	<25

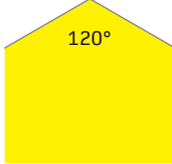
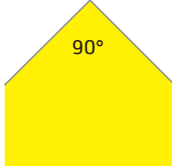
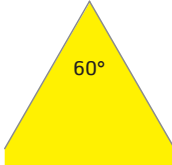
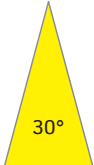


BESTELLÜBERSICHT DIAMANT FIT8 E-LINE EXC PRE für Trilux

ABSTRAHLWINKEL	LICHTFARBE	TREIBER	LC 75W EXC	LCA 75W PRE
		LEISTUNG	16-68W	
	830	Art.-Nr.	6986431	6986794
		Lichtstrom in lm	2432-9302	
	840	Art.-Nr.	6986432	6986795
		Lichtstrom in lm	2613-9873	
	850	Art.-Nr.	6986433	6986796
	Lichtstrom in lm	2576-9988		
	865	Art.-Nr.	6986434	6986797
		Lichtstrom in lm	2576-9988	
	830	Art.-Nr.	6986435	6986798
		Lichtstrom in lm	2554-9690	
	840	Art.-Nr.	6986436	6986799
		Lichtstrom in lm	2742-10059	
	850	Art.-Nr.	6986437	6986800
	Lichtstrom in lm	2720-10404		
	865	Art.-Nr.	6986438	6986801
		Lichtstrom in lm	2720-10404	
	830	Art.-Nr.	6986439	6986802
		Lichtstrom in lm	2523-9819	
	840	Art.-Nr.	6986440	6986803
		Lichtstrom in lm	2656-10336	
	850	Art.-Nr.	6986441	6986804
	Lichtstrom in lm	2704-10268		
	865	Art.-Nr.	6986442	6986805
		Lichtstrom in lm	2704-10268	
	830	Art.-Nr.	6986443	6986806
		Lichtstrom in lm	2523-9690	
	840	Art.-Nr.	6986444	6986807
		Lichtstrom in lm	2656-10200	
	850	Art.-Nr.	6986445	6986808
	Lichtstrom in lm	2709-10404		
	865	Art.-Nr.	6986446	6986809
		Lichtstrom in lm	2709-10404	
SA rechts (einseitig asymmetrisch, aus Einspeiserichtung)	830	Art.-Nr.	6986447	6986810
		Lichtstrom in lm	2493-9625	
	840	Art.-Nr.	6986448	6986811
		Lichtstrom in lm	2624-10132	
	850	Art.-Nr.	6986449	6986812
	Lichtstrom in lm	2672-10336		
	865	Art.-Nr.	6986450	6986813
		Lichtstrom in lm	2672-10336	
SA links (einseitig asymmetrisch, aus Einspeiserichtung)	830	Art.-Nr.	6986451	6986814
		Lichtstrom in lm	2493-9625	
	840	Art.-Nr.	6986452	6986815
		Lichtstrom in lm	2624-10132	
	850	Art.-Nr.	6986453	6986816
	Lichtstrom in lm	2672-10336		
	865	Art.-Nr.	6986454	6986817
		Lichtstrom in lm	2672-10336	
DA (doppelseitig asymmetrisch)	830	Art.-Nr.	6986455	6986818
		Lichtstrom in lm	2538-9819	
	840	Art.-Nr.	6986456	6986819
		Lichtstrom in lm	2672-10336	
	850	Art.-Nr.	6986457	6986820
	Lichtstrom in lm	2720-10540		
	865	Art.-Nr.	6986458	6986821
		Lichtstrom in lm	2720-10540	

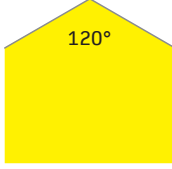
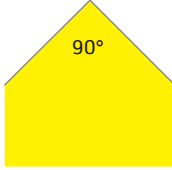
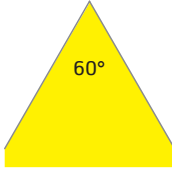
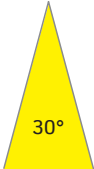


BESTELLÜBERSICHT DIAMANT FIT5 E-LINE EXC PRE für Trilux

ABSTRAHLWINKEL	LICHTFARBE	TREIBER	LC 75W EXC	LCA 75W PRE
		LEISTUNG	16-68W	
	830	Art.-Nr.	6986464	6986827
		Lichtstrom in lm	2432-9302	
	840	Art.-Nr.	6986465	6986828
		Lichtstrom in lm	2613-9873	
	850	Art.-Nr.	6986466	6986829
		Lichtstrom in lm	2576-9988	
	865	Art.-Nr.	6986467	6986830
		Lichtstrom in lm	2576-9988	
	830	Art.-Nr.	6986468	6986831
		Lichtstrom in lm	2554-9690	
	840	Art.-Nr.	6986469	6986832
		Lichtstrom in lm	2742-10059	
	850	Art.-Nr.	6986470	6986833
		Lichtstrom in lm	2720-10404	
	865	Art.-Nr.	6986471	6986834
		Lichtstrom in lm	2720-10404	
	830	Art.-Nr.	6986472	6986835
		Lichtstrom in lm	2523-9819	
	840	Art.-Nr.	6986473	6986836
		Lichtstrom in lm	2656-10336	
	850	Art.-Nr.	6986474	6986837
		Lichtstrom in lm	2704-10268	
	865	Art.-Nr.	6986475	6986838
		Lichtstrom in lm	2704-10268	
	830	Art.-Nr.	6986476	6986839
		Lichtstrom in lm	2523-9690	
	840	Art.-Nr.	6986477	6986840
		Lichtstrom in lm	2656-10200	
	850	Art.-Nr.	6986478	6986841
		Lichtstrom in lm	2709-10404	
	865	Art.-Nr.	6986479	6986842
		Lichtstrom in lm	2709-10404	
SA rechts (einseitig asymmetrisch, aus Einspeiserichtung)	830	Art.-Nr.	6986480	6986843
		Lichtstrom in lm	2493-9625	
	840	Art.-Nr.	6986481	6986844
		Lichtstrom in lm	2624-10132	
	850	Art.-Nr.	6986482	6986845
		Lichtstrom in lm	2672-10336	
	865	Art.-Nr.	6986483	6986846
		Lichtstrom in lm	2672-10336	
SA links (einseitig asymmetrisch, aus Einspeiserichtung)	830	Art.-Nr.	6986484	6986847
		Lichtstrom in lm	2493-9625	
	840	Art.-Nr.	6986485	6986848
		Lichtstrom in lm	2624-10132	
	850	Art.-Nr.	6986486	6986849
		Lichtstrom in lm	2672-10336	
	865	Art.-Nr.	6986487	6986850
		Lichtstrom in lm	2672-10336	
DA (doppelseitig asymmetrisch)	830	Art.-Nr.	6986488	6986851
		Lichtstrom in lm	2538-9819	
	840	Art.-Nr.	6986489	6986852
		Lichtstrom in lm	2672-10336	
	850	Art.-Nr.	6986490	6986853
		Lichtstrom in lm	2720-10540	
	865	Art.-Nr.	6986491	6986854
		Lichtstrom in lm	2720-10540	

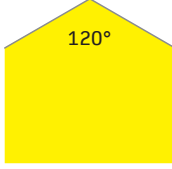
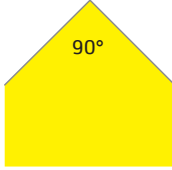
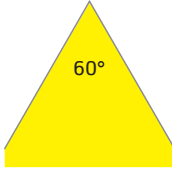
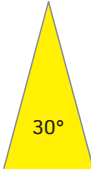


BESTELLÜBERSICHT DIAMANT FIT DUS EXC PRE für Siteco

ABSTRAHLWINKEL	LICHTFARBE	TREIBER	LC 75W EXC	LCA 75W PRE
		LEISTUNG	16-68W	
	830	Art.-Nr. Lichtstrom in lm	6986497 2432-9302	6986860
	840	Art.-Nr. Lichtstrom in lm	6986498 2613-9873	6986861
	850	Art.-Nr. Lichtstrom in lm	6986499 2576-9988	6986862
	865	Art.-Nr. Lichtstrom in lm	6986500 2576-9988	6986863
	830	Art.-Nr. Lichtstrom in lm	6986501 2554-9690	6986864
	840	Art.-Nr. Lichtstrom in lm	6986502 2742-10059	6986865
	850	Art.-Nr. Lichtstrom in lm	6986503 2720-10404	6986866
	865	Art.-Nr. Lichtstrom in lm	6986504 2720-10404	6986867
	830	Art.-Nr. Lichtstrom in lm	6986505 2523-9819	6986868
	840	Art.-Nr. Lichtstrom in lm	6986506 2656-10336	6986869
	850	Art.-Nr. Lichtstrom in lm	6986507 2704-10268	6986870
	865	Art.-Nr. Lichtstrom in lm	6986508 2704-10268	6986871
	830	Art.-Nr. Lichtstrom in lm	6986509 2523-9690	6986872
	840	Art.-Nr. Lichtstrom in lm	6986510 2656-10200	6986873
	850	Art.-Nr. Lichtstrom in lm	6986511 2709-10404	6986874
	865	Art.-Nr. Lichtstrom in lm	6986512 2709-10404	6986875
SA rechts (einseitig asymmetrisch, aus Einspeiserichtung)	830	Art.-Nr. Lichtstrom in lm	6986513 2493-9625	6986876
	840	Art.-Nr. Lichtstrom in lm	6986514 2624-10132	6986877
	850	Art.-Nr. Lichtstrom in lm	6986515 2672-10336	6986878
	865	Art.-Nr. Lichtstrom in lm	6986516 2672-10336	6986879
SA links (einseitig asymmetrisch, aus Einspeiserichtung)	830	Art.-Nr. Lichtstrom in lm	6986517 2493-9625	6986880
	840	Art.-Nr. Lichtstrom in lm	6986518 2624-10132	6986881
	850	Art.-Nr. Lichtstrom in lm	6986519 2672-10336	6986882
	865	Art.-Nr. Lichtstrom in lm	6986520 2672-10336	6986883
DA (doppelseitig asymmetrisch)	830	Art.-Nr. Lichtstrom in lm	6986521 2538-9819	6986884
	840	Art.-Nr. Lichtstrom in lm	6986522 2672-10336	6986885
	850	Art.-Nr. Lichtstrom in lm	6986523 2720-10540	6986886
	865	Art.-Nr. Lichtstrom in lm	6986524 2720-10540	6986887

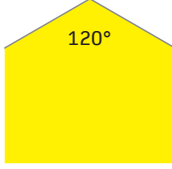
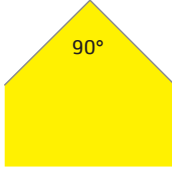
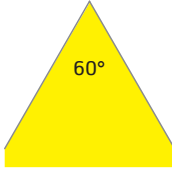
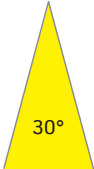


BESTELLÜBERSICHT DIAMANT FIT SDT EXC PRE für Regiolux

ABSTRAHLWINKEL	LICHTFARBE	TREIBER	LC 75W EXC	LCA 75W PRE
		LEISTUNG	16-68W	
	830	Art.-Nr.	6986530	6986893
		Lichtstrom in lm	2432-9302	
	840	Art.-Nr.	6986531	6986894
		Lichtstrom in lm	2613-9873	
	850	Art.-Nr.	6986532	6986895
		Lichtstrom in lm	2576-9988	
	865	Art.-Nr.	6986533	6986896
		Lichtstrom in lm	2576-9988	
	830	Art.-Nr.	6986534	6986897
		Lichtstrom in lm	2554-9690	
	840	Art.-Nr.	6986535	6986898
		Lichtstrom in lm	2742-10059	
	850	Art.-Nr.	6986536	6896899
		Lichtstrom in lm	2720-10404	
	865	Art.-Nr.	6986537	6986900
		Lichtstrom in lm	2720-10404	
	830	Art.-Nr.	6986538	6986901
		Lichtstrom in lm	2523-9819	
	840	Art.-Nr.	6986539	6986902
		Lichtstrom in lm	2656-10336	
	850	Art.-Nr.	6986540	6986903
		Lichtstrom in lm	2704-10268	
	865	Art.-Nr.	6986541	6986904
		Lichtstrom in lm	2704-10268	
	830	Art.-Nr.	6986542	6986905
		Lichtstrom in lm	2523-9690	
	840	Art.-Nr.	6986543	6986906
		Lichtstrom in lm	2656-10200	
	850	Art.-Nr.	6986544	6986907
		Lichtstrom in lm	2709-10404	
	865	Art.-Nr.	6986545	6986908
		Lichtstrom in lm	2709-10404	
SA rechts (einseitig asymmetrisch, aus Einspeiserichtung)	830	Art.-Nr.	6986546	6986909
		Lichtstrom in lm	2493-9625	
	840	Art.-Nr.	6986547	6986910
		Lichtstrom in lm	2624-10132	
	850	Art.-Nr.	6986548	6986911
		Lichtstrom in lm	2672-10336	
	865	Art.-Nr.	6986549	6986912
		Lichtstrom in lm	2672-10336	
SA links (einseitig asymmetrisch, aus Einspeiserichtung)	830	Art.-Nr.	6986550	6986913
		Lichtstrom in lm	2493-9625	
	840	Art.-Nr.	6986551	6986914
		Lichtstrom in lm	2624-10132	
	850	Art.-Nr.	6986552	6986915
		Lichtstrom in lm	2672-10336	
	865	Art.-Nr.	6986553	6986916
		Lichtstrom in lm	2672-10336	
DA (doppelseitig asymmetrisch)	830	Art.-Nr.	6986554	6986917
		Lichtstrom in lm	2538-9819	
	840	Art.-Nr.	6986555	6986918
		Lichtstrom in lm	2672-10336	
	850	Art.-Nr.	6986556	6986919
		Lichtstrom in lm	2720-10540	
	865	Art.-Nr.	6986557	6986920
		Lichtstrom in lm	2720-10540	

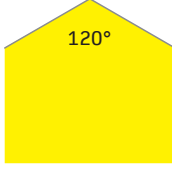
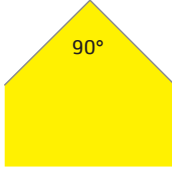
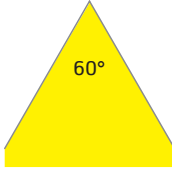
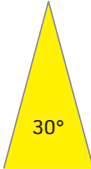


BESTELLÜBERSICHT DIAMANT FIT TRX EXC PRE für Fluolite

ABSTRAHLWINKEL	LICHTFARBE	TREIBER	LC 75W EXC	LCA 75W PRE
		LEISTUNG	16-68W	
	830	Art.-Nr.	6986563	6986926
		Lichtstrom in lm	2432-9302	
	840	Art.-Nr.	6986564	6986927
		Lichtstrom in lm	2613-9873	
	850	Art.-Nr.	69866565	6986928
		Lichtstrom in lm	2576-9988	
	865	Art.-Nr.	6986566	6986929
		Lichtstrom in lm	2576-9988	
	830	Art.-Nr.	6986567	6986930
		Lichtstrom in lm	2554-9690	
	840	Art.-Nr.	6986568	6986931
		Lichtstrom in lm	2742-10059	
	850	Art.-Nr.	6986569	6986932
		Lichtstrom in lm	2720-10404	
	865	Art.-Nr.	6986570	6986933
		Lichtstrom in lm	2720-10404	
	830	Art.-Nr.	6986571	6986934
		Lichtstrom in lm	2523-9819	
	840	Art.-Nr.	6986572	6896935
		Lichtstrom in lm	2656-10336	
	850	Art.-Nr.	6986573	6986936
		Lichtstrom in lm	2704-10268	
	865	Art.-Nr.	6986574	6986937
		Lichtstrom in lm	2704-10268	
	830	Art.-Nr.	6986575	6986938
		Lichtstrom in lm	2523-9690	
	840	Art.-Nr.	6986576	6986939
		Lichtstrom in lm	2656-10200	
	850	Art.-Nr.	6986577	6986940
		Lichtstrom in lm	2709-10404	
	865	Art.-Nr.	6986578	6986941
		Lichtstrom in lm	2709-10404	
SA rechts (einseitig asymmetrisch, aus Einspeiserichtung)	830	Art.-Nr.	6986579	6986942
		Lichtstrom in lm	2493-9625	
	840	Art.-Nr.	6986580	6986943
		Lichtstrom in lm	2624-10132	
	850	Art.-Nr.	6986581	6986944
		Lichtstrom in lm	2672-10336	
	865	Art.-Nr.	6986582	6986945
		Lichtstrom in lm	2672-10336	
SA links (einseitig asymmetrisch, aus Einspeiserichtung)	830	Art.-Nr.	6986583	6986946
		Lichtstrom in lm	2493-9625	
	840	Art.-Nr.	6986584	6986947
		Lichtstrom in lm	2624-10132	
	850	Art.-Nr.	6986585	6986948
		Lichtstrom in lm	2672-10336	
	865	Art.-Nr.	6986586	6986949
		Lichtstrom in lm	2672-10336	
DA (doppelseitig asymmetrisch)	830	Art.-Nr.	6986587	6986950
		Lichtstrom in lm	2538-9819	
	840	Art.-Nr.	6986588	6986951
		Lichtstrom in lm	2672-10336	
	850	Art.-Nr.	6986589	6986952
		Lichtstrom in lm	2720-10540	
	865	Art.-Nr.	6986590	6986953
		Lichtstrom in lm	2720-10540	

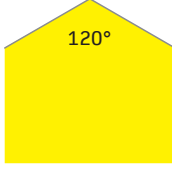
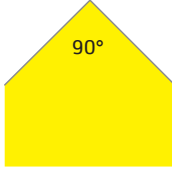
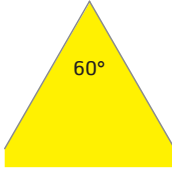
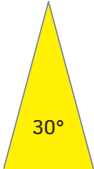


BESTELLÜBERSICHT DIAMANT FIT PNR EXC PRE für Veko

ABSTRAHLWINKEL	LICHTFARBE	TREIBER	LC 75W EXC	LCA 75W PRE
		LEISTUNG	16-68W	
	830	Art.-Nr.	6986596	6986959
		Lichtstrom in lm	2432-9302	
	840	Art.-Nr.	6986597	6986960
		Lichtstrom in lm	2613-9873	
	850	Art.-Nr.	6986598	6986961
	Lichtstrom in lm	2576-9988		
	865	Art.-Nr.	6986599	6986962
		Lichtstrom in lm	2576-9988	
	830	Art.-Nr.	6986600	6986963
		Lichtstrom in lm	2554-9690	
	840	Art.-Nr.	6986601	6986964
		Lichtstrom in lm	2742-10059	
	850	Art.-Nr.	6986602	6986965
	Lichtstrom in lm	2720-10404		
	865	Art.-Nr.	6986603	6986966
		Lichtstrom in lm	2720-10404	
	830	Art.-Nr.	6986604	6986967
		Lichtstrom in lm	2523-9819	
	840	Art.-Nr.	6986605	6986968
		Lichtstrom in lm	2656-10336	
	850	Art.-Nr.	6986606	6986969
	Lichtstrom in lm	2704-10268		
	865	Art.-Nr.	6986607	6986970
		Lichtstrom in lm	2704-10268	
	830	Art.-Nr.	6986608	6986971
		Lichtstrom in lm	2523-9690	
	840	Art.-Nr.	6986609	6986972
		Lichtstrom in lm	2656-10200	
	850	Art.-Nr.	6986610	6986973
	Lichtstrom in lm	2709-10404		
	865	Art.-Nr.	6986611	6986974
		Lichtstrom in lm	2709-10404	
SA rechts (einseitig asymmetrisch, aus Einspeiserichtung)	830	Art.-Nr.	6986612	6986975
		Lichtstrom in lm	2493-9625	
	840	Art.-Nr.	6986613	6986976
		Lichtstrom in lm	2624-10132	
	850	Art.-Nr.	6986614	6986977
	Lichtstrom in lm	2672-10336		
	865	Art.-Nr.	6986615	6986978
		Lichtstrom in lm	2672-10336	
SA links (einseitig asymmetrisch, aus Einspeiserichtung)	830	Art.-Nr.	6986616	6986979
		Lichtstrom in lm	2493-9625	
	840	Art.-Nr.	6986617	6986980
		Lichtstrom in lm	2624-10132	
	850	Art.-Nr.	6986618	6986981
	Lichtstrom in lm	2672-10336		
	865	Art.-Nr.	6986619	6986982
		Lichtstrom in lm	2672-10336	
DA (doppelseitig asymmetrisch)	830	Art.-Nr.	6986620	6986983
		Lichtstrom in lm	2538-9819	
	840	Art.-Nr.	6986621	6986984
		Lichtstrom in lm	2672-10336	
	850	Art.-Nr.	6986622	6986985
	Lichtstrom in lm	2720-10540		
	865	Art.-Nr.	6986623	6986986
		Lichtstrom in lm	2720-10540	

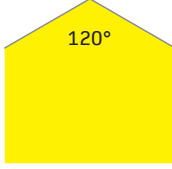
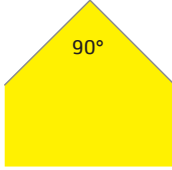
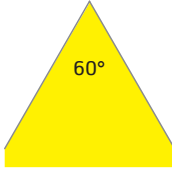
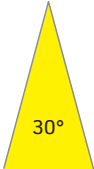


BESTELLÜBERSICHT DIAMANT FIT ZX2 EXC PRE für Zumtobel

ABSTRAHLWINKEL	LICHTFARBE	TREIBER	LC 75W EXC	LCA 75W PRE
		LEISTUNG	16-68W	
	830	Art.-Nr.	6986629	6986992
		Lichtstrom in lm	2432-9302	
	840	Art.-Nr.	6986630	6986993
		Lichtstrom in lm	2613-9873	
	850	Art.-Nr.	6986631	6986994
	Lichtstrom in lm	2576-9988		
	865	Art.-Nr.	6986632	6986995
		Lichtstrom in lm	2576-9988	
	830	Art.-Nr.	6986633	6986996
		Lichtstrom in lm	2554-9690	
	840	Art.-Nr.	6986634	6986997
		Lichtstrom in lm	2742-10059	
	850	Art.-Nr.	6986635	6986998
	Lichtstrom in lm	2720-10404		
	865	Art.-Nr.	6986636	6986999
		Lichtstrom in lm	2720-10404	
	830	Art.-Nr.	6986637	6987000
		Lichtstrom in lm	2523-9819	
	840	Art.-Nr.	6986638	6987001
		Lichtstrom in lm	2656-10336	
	850	Art.-Nr.	6986639	6987002
	Lichtstrom in lm	2704-10268		
	865	Art.-Nr.	6986640	6987003
		Lichtstrom in lm	2704-10268	
	830	Art.-Nr.	6986641	6987004
		Lichtstrom in lm	2523-9690	
	840	Art.-Nr.	6986642	6987005
		Lichtstrom in lm	2656-10200	
	850	Art.-Nr.	6986643	6987006
	Lichtstrom in lm	2709-10404		
	865	Art.-Nr.	6986644	6987007
		Lichtstrom in lm	2709-10404	
SA rechts (einseitig asymmetrisch, aus Einspeiserichtung)	830	Art.-Nr.	6986645	6987008
		Lichtstrom in lm	2493-9625	
	840	Art.-Nr.	6986646	6987009
		Lichtstrom in lm	2624-10132	
	850	Art.-Nr.	6986647	6987010
	Lichtstrom in lm	2672-10336		
	865	Art.-Nr.	6986648	6987011
		Lichtstrom in lm	2672-10336	
SA links (einseitig asymmetrisch, aus Einspeiserichtung)	830	Art.-Nr.	6986649	6987012
		Lichtstrom in lm	2493-9625	
	840	Art.-Nr.	6986650	6987013
		Lichtstrom in lm	2624-10132	
	850	Art.-Nr.	6986651	6987014
	Lichtstrom in lm	2672-10336		
	865	Art.-Nr.	6986652	6987015
		Lichtstrom in lm	2672-10336	
DA (doppelseitig asymmetrisch)	830	Art.-Nr.	6986653	6987016
		Lichtstrom in lm	2538-9819	
	840	Art.-Nr.	6986654	6987017
		Lichtstrom in lm	2672-10336	
	850	Art.-Nr.	6986655	6987018
	Lichtstrom in lm	2720-10540		
	865	Art.-Nr.	6986656	6987019
		Lichtstrom in lm	2720-10540	

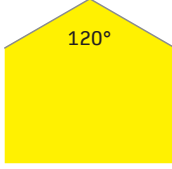
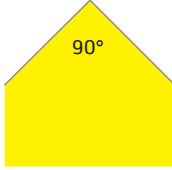
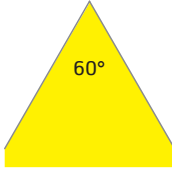
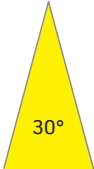


BESTELLÜBERSICHT DIAMANT FIT8 VLT EXC PRE für Ridi

ABSTRAHLWINKEL	TREIBER		LC 75W EXC	LCA 75W PRE
	LICHTFARBE	LEISTUNG	16-68W	
	830	Art.-Nr.	6986662	6987025
		Lichtstrom in lm	2432-9302	
	840	Art.-Nr.	6986663	6987026
		Lichtstrom in lm	2613-9873	
	850	Art.-Nr.	6986664	6987027
		Lichtstrom in lm	2576-9988	
	865	Art.-Nr.	6986665	6987028
		Lichtstrom in lm	2576-9988	
	830	Art.-Nr.	6986666	6987029
		Lichtstrom in lm	2554-9690	
	840	Art.-Nr.	6986667	6987030
		Lichtstrom in lm	2742-10059	
	850	Art.-Nr.	6986668	6987031
		Lichtstrom in lm	2720-10404	
	865	Art.-Nr.	6986669	6987032
		Lichtstrom in lm	2720-10404	
	830	Art.-Nr.	6986670	6987033
		Lichtstrom in lm	2523-9819	
	840	Art.-Nr.	6986671	6987034
		Lichtstrom in lm	2656-10336	
	850	Art.-Nr.	6986672	6987035
		Lichtstrom in lm	2704-10268	
	865	Art.-Nr.	6986673	6987036
		Lichtstrom in lm	2704-10268	
	830	Art.-Nr.	6986674	6987037
		Lichtstrom in lm	2523-9690	
	840	Art.-Nr.	6986675	6987038
		Lichtstrom in lm	2656-10200	
	850	Art.-Nr.	6986676	6987039
		Lichtstrom in lm	2709-10404	
	865	Art.-Nr.	6986677	6987040
		Lichtstrom in lm	2709-10404	
SA rechts (einseitig asymmetrisch, aus Einspeiserichtung)	830	Art.-Nr.	6986678	6987041
		Lichtstrom in lm	2493-9625	
	840	Art.-Nr.	6986679	6987042
		Lichtstrom in lm	2624-10132	
	850	Art.-Nr.	6986680	6987043
		Lichtstrom in lm	2672-10336	
	865	Art.-Nr.	6986681	6987044
		Lichtstrom in lm	2672-10336	
SA links (einseitig asymmetrisch, aus Einspeiserichtung)	830	Art.-Nr.	6986682	6987045
		Lichtstrom in lm	2493-9625	
	840	Art.-Nr.	6986683	6987046
		Lichtstrom in lm	2624-10132	
	850	Art.-Nr.	6986684	6987047
		Lichtstrom in lm	2672-10336	
	865	Art.-Nr.	6986685	6987048
		Lichtstrom in lm	2672-10336	
DA (doppelseitig asymmetrisch)	830	Art.-Nr.	6986686	6987049
		Lichtstrom in lm	2538-9819	
	840	Art.-Nr.	6986687	6987050
		Lichtstrom in lm	2672-10336	
	850	Art.-Nr.	6986688	6987051
		Lichtstrom in lm	2720-10540	
	865	Art.-Nr.	6986689	6987052
		Lichtstrom in lm	2720-10540	

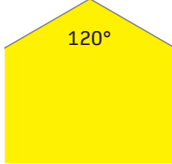
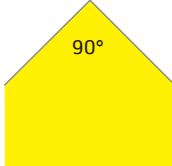
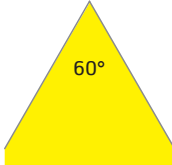
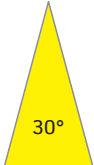


BESTELLÜBERSICHT DIAMANT FIT5 VLT EXC PRE für Ridi

ABSTRAHLWINKEL	LICHTFARBE	TREIBER	LC 75W EXC	LCA 75W PRE
		LEISTUNG	16-68W	
	830	Art.-Nr.	6986695	6987058
		Lichtstrom in lm	2432-9302	
	840	Art.-Nr.	6986696	6987059
		Lichtstrom in lm	2613-9873	
	850	Art.-Nr.	6986697	6987060
	Lichtstrom in lm	2576-9988		
	865	Art.-Nr.	6986698	6987061
		Lichtstrom in lm	2576-9988	
	830	Art.-Nr.	6986699	6987062
		Lichtstrom in lm	2554-9690	
	840	Art.-Nr.	6986700	6987063
		Lichtstrom in lm	2742-10059	
	850	Art.-Nr.	6986701	6987064
	Lichtstrom in lm	2720-10404		
	865	Art.-Nr.	6986702	6987065
		Lichtstrom in lm	2720-10404	
	830	Art.-Nr.	6986703	6987066
		Lichtstrom in lm	2523-9819	
	840	Art.-Nr.	6986704	6987067
		Lichtstrom in lm	2656-10336	
	850	Art.-Nr.	6986705	6987068
	Lichtstrom in lm	2704-10268		
	865	Art.-Nr.	6986706	6987069
		Lichtstrom in lm	2704-10268	
	830	Art.-Nr.	6986707	6987070
		Lichtstrom in lm	2523-9690	
	840	Art.-Nr.	6986708	6987071
		Lichtstrom in lm	2656-10200	
	850	Art.-Nr.	6986709	6987072
	Lichtstrom in lm	2709-10404		
	865	Art.-Nr.	6986710	6987073
		Lichtstrom in lm	2709-10404	
SA rechts (einseitig asymmetrisch, aus Einspeiserichtung)	830	Art.-Nr.	6986711	6987074
		Lichtstrom in lm	2493-9625	
	840	Art.-Nr.	6986712	6987075
		Lichtstrom in lm	2624-10132	
	850	Art.-Nr.	6986713	6987076
	Lichtstrom in lm	2672-10336		
	865	Art.-Nr.	6986714	6987077
		Lichtstrom in lm	2672-10336	
SA links (einseitig asymmetrisch, aus Einspeiserichtung)	830	Art.-Nr.	6986715	6987078
		Lichtstrom in lm	2493-9625	
	840	Art.-Nr.	6986716	6987079
		Lichtstrom in lm	2624-10132	
	850	Art.-Nr.	6986717	6987080
	Lichtstrom in lm	2672-10336		
	865	Art.-Nr.	6986718	6987081
		Lichtstrom in lm	2672-10336	
DA (doppelseitig asymmetrisch)	830	Art.-Nr.	6986719	6987082
		Lichtstrom in lm	2538-9819	
	840	Art.-Nr.	6986720	6987083
		Lichtstrom in lm	2672-10336	
	850	Art.-Nr.	6986721	6987084
	Lichtstrom in lm	2720-10540		
	865	Art.-Nr.	6986722	6987085
		Lichtstrom in lm	2720-10540	

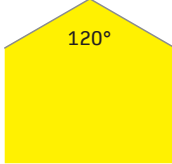
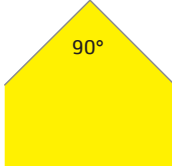
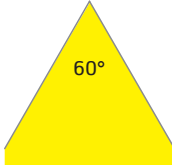
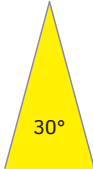


BESTELLÜBERSICHT DIAMANT FIT8 MAXOS EXC PRE für Philips

ABSTRAHLWINKEL	LICHTFARBE	TREIBER	LC 75W EXC	LCA 75W PRE
		LEISTUNG	16-68W	
	830	Art.-Nr.	6986728	6987091
		Lichtstrom in lm	2432-9302	
	840	Art.-Nr.	6986729	6987092
		Lichtstrom in lm	2613-9873	
	850	Art.-Nr.	6986730	6987093
	Lichtstrom in lm	2576-9988		
	865	Art.-Nr.	6986731	6987094
		Lichtstrom in lm	2576-9988	
	830	Art.-Nr.	6986732	6987095
		Lichtstrom in lm	2554-9690	
	840	Art.-Nr.	6986733	6987096
		Lichtstrom in lm	2742-10059	
	850	Art.-Nr.	6986734	6987097
	Lichtstrom in lm	2720-10404		
	865	Art.-Nr.	6986735	6987098
		Lichtstrom in lm	2720-10404	
	830	Art.-Nr.	6986736	6987099
		Lichtstrom in lm	2523-9819	
	840	Art.-Nr.	6986737	6987100
		Lichtstrom in lm	2656-10336	
	850	Art.-Nr.	6986738	6987101
	Lichtstrom in lm	2704-10268		
	865	Art.-Nr.	6986739	6987102
		Lichtstrom in lm	2704-10268	
	830	Art.-Nr.	6986740	6987103
		Lichtstrom in lm	2523-9690	
	840	Art.-Nr.	6986741	6987104
		Lichtstrom in lm	2656-10200	
	850	Art.-Nr.	6986742	6987105
	Lichtstrom in lm	2709-10404		
	865	Art.-Nr.	6986743	6987106
		Lichtstrom in lm	2709-10404	
SA rechts (einseitig asymmetrisch, aus Einspeiserichtung)	830	Art.-Nr.	6986744	6987107
		Lichtstrom in lm	2493-9625	
	840	Art.-Nr.	6986745	6987108
		Lichtstrom in lm	2624-10132	
	850	Art.-Nr.	6986746	6987109
	Lichtstrom in lm	2672-10336		
	865	Art.-Nr.	6986747	6987110
		Lichtstrom in lm	2672-10336	
SA links (einseitig asymmetrisch, aus Einspeiserichtung)	830	Art.-Nr.	6986748	6987111
		Lichtstrom in lm	2493-9625	
	840	Art.-Nr.	6986749	6987112
		Lichtstrom in lm	2624-10132	
	850	Art.-Nr.	6986750	6987113
	Lichtstrom in lm	2672-10336		
	865	Art.-Nr.	6986751	6987114
		Lichtstrom in lm	2672-10336	
DA (doppelseitig asymmetrisch)	830	Art.-Nr.	6986752	6987115
		Lichtstrom in lm	2538-9819	
	840	Art.-Nr.	6986753	6987116
		Lichtstrom in lm	2672-10336	
	850	Art.-Nr.	6986754	6987117
	Lichtstrom in lm	2720-10540		
	865	Art.-Nr.	6986755	6987118
		Lichtstrom in lm	2720-10540	



BESTELLÜBERSICHT DIAMANT FIT8 TTX EXC PRE für Philips

ABSTRAHLWINKEL	LICHTFARBE	TREIBER	LC 75W EXC	LCA 75W PRE
		LEISTUNG	16-68W	
	830	Art.-Nr.	6986761	6987124
		Lichtstrom in lm	2432-9302	
	840	Art.-Nr.	6986762	6987125
		Lichtstrom in lm	2613-9873	
	850	Art.-Nr.	6986763	6987126
	Lichtstrom in lm	2576-9988		
	865	Art.-Nr.	6986764	6987127
		Lichtstrom in lm	2576-9988	
	830	Art.-Nr.	6986765	6987128
		Lichtstrom in lm	2554-9690	
	840	Art.-Nr.	6986766	6987129
		Lichtstrom in lm	2742-10059	
	850	Art.-Nr.	6986767	6987130
	Lichtstrom in lm	2720-10404		
	865	Art.-Nr.	6986768	6987131
		Lichtstrom in lm	2720-10404	
	830	Art.-Nr.	6986769	6987132
		Lichtstrom in lm	2523-9819	
	840	Art.-Nr.	6976770	6987133
		Lichtstrom in lm	2656-10336	
	850	Art.-Nr.	6986771	6987134
	Lichtstrom in lm	2704-10268		
	865	Art.-Nr.	6986772	6987135
		Lichtstrom in lm	2704-10268	
	830	Art.-Nr.	6986773	6987136
		Lichtstrom in lm	2523-9690	
	840	Art.-Nr.	6986774	6987137
		Lichtstrom in lm	2656-10200	
	850	Art.-Nr.	6986775	6987138
	Lichtstrom in lm	2709-10404		
	865	Art.-Nr.	6986776	6987139
		Lichtstrom in lm	2709-10404	
SA rechts (einseitig asymmetrisch, aus Einspeiserichtung)	830	Art.-Nr.	6986777	6987140
		Lichtstrom in lm	2493-9625	
	840	Art.-Nr.	6986778	6987141
		Lichtstrom in lm	2624-10132	
	850	Art.-Nr.	6986779	6987142
	Lichtstrom in lm	2672-10336		
	865	Art.-Nr.	6986780	6987143
		Lichtstrom in lm	2672-10336	
SA links (einseitig asymmetrisch, aus Einspeiserichtung)	830	Art.-Nr.	6986781	6987144
		Lichtstrom in lm	2493-9625	
	840	Art.-Nr.	6986782	6987145
		Lichtstrom in lm	2624-10132	
	850	Art.-Nr.	6986783	6987146
	Lichtstrom in lm	2672-10336		
	865	Art.-Nr.	6986784	6987147
		Lichtstrom in lm	2672-10336	
DA (doppelseitig asymmetrisch)	830	Art.-Nr.	6986785	6987148
		Lichtstrom in lm	2538-9819	
	840	Art.-Nr.	6986786	6987149
		Lichtstrom in lm	2672-10336	
	850	Art.-Nr.	6986787	6987150
	Lichtstrom in lm	2720-10540		
	865	Art.-Nr.	6986788	6987151
		Lichtstrom in lm	2720-10540	