



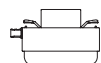
- Hocheffiziente LED Lichtbandleuchten (Geräteträger) für Lichtbandsysteme von Trilux E-Line, Siteco DUS, Regiolux SDT, Fluolite TRX, Veko PNR, Ridi VLT, Philips MAXOS & TTX und Zumtobel ZX2, abgestimmt auf die jeweiligen Systemlängen, Austausch plug&play (weitere Systeme auf Anfrage)
- Unterschiedliche Optiken für die Lichtbandleuchten abgestimmt auf die jeweilige Anwendung (120°, 90°, 60°, 30°, 25° asymmetrisch links bzw. rechts, 25° doppelt asymmetrisch)
- neue optionale Lichtverteilung 30x110°
- Verschiedene Lichtfarben 830, 840, 850 und 865 (835 a. Anfrage)
- Verschiedene Lichtstropfpakete über einstellbaren Treiber (42-85 W)
- EXC Treiber dimmbar über ready2mains, PRE zusätzlich dimmbar über DALI (V2 DT6) und SwitchDim (erfordern 7-adrige Durchgangsverdrahtung)
- PRE Treiber mit CLO Funktion (programmierbar)
- PRE und EXC Treiber mit nominaler Lebensdauer bis 100000 h
- Schlagfestigkeitsklasse IK 10 mit PC Abdeckung bei 120° und 60° Abstrahlwinkel, Ballwurfsicher gemäß DIN 18032-3, geeignet für den Einsatz in der Lebensmittel- und Getränkeindustrie; optional auch bei 60° u. 90° Abstrahlwinkel erhältlich
- Treiber EXC und PRE geeignet für Zentralbatterieanlagen gemäß EN 50172 mit DC-Erkennung (EXC 50% fest, PRE 15% Default programmierbar)
- Variante mit Umschaltweiche für zentrale Batterieanlage auf Anfrage
- Variante für Einzelbatterie (3 h) auf Anfrage, Dauerstrom auf L3 (Default).



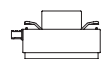
TECHNISCHE DATEN	
Systemleistung	42-85 W
Energieverbrauch	42-85 kWh/1000h
Eingangsstrom Leuchte	250 - 500 mA
Farbkonsistenz	4 SDCM
Flicker	< 5 %
Schutzart	IP 40
Schlagfestigkeitsklasse	siehe Produktübersicht
Schutzklasse	I
Standard Connector	siehe Übersicht der Systeme
Produktmaterial	Aluminium
Produktfarbe	Weiss, RAL 9016
Produktgewicht	~1,95 kg
Umgebungstemperatur	-25 bis +35 °C
Luftfeuchtigkeit	< 85 %, nicht kondensierend
Garantie	5 Jahre



Maßskizze BRILLIANT FIT G4 EXC PRE 120°  
Version mit opaler Abdeckung



Maßskizze BRILLIANT FIT G4 EXC PRE Linsen-



Maße entnehmen Sie bitte der Übersichtstabelle der FIT-Systeme (Seite 2)

NORMEN
Sicherheit
EN 60598-1/-2, EN 61347-1 EN 61347-2-13, EN 62471, EN 62493
EMV
EN 55015, EN 61547, EN 61000-3-2, EN 61000-3-3
Sonstige
Für DALI: EN 50172, EN 62386



TREIBER	LC 100 EXC	LCA 100 PRE
Eingangsspannung AC	220 - 240 VAC, 50 / 60 Hz	
Eingangsspannung DC	176 - 280 VDC 0 Hz	
Ausgangsstrom regelbar	Widerstand, Programmierung	
Leistungsfaktor	0,99	> 0,97
Dimmbar	ready2mains	ready2mains, DALI, SwitchDim
THD	< 10 %	< 5,8 %
Schaltzyklen	> 100000	
Time to light	< 0,5 s	< 0,3 s
Schutzart	IP 20	
Schutzklasse	I	
Überspannungsschutz	L-N: 1kV, L-PE: 2kV	
Lebensdauer	100.000h bei ta ≤ 55°C	100.000h bei ta ≤ 50°C
Gewährleistung	5 Jahre	

## ÜBERSICHT DER BRILLIANT FIT SYSTEME

Produktbezeichnung	Hersteller	Lichtbandsystem	Socket	Systemlänge	Farbe	Lichtbandstecker	Polarität	Dimmbar	Bemerkung
BRILLIANT FIT8 E-LINE	Trilux	E-LINE	T8	1530 mm	weiss	WAGO 267-165 für 7-polig	7-polig	ja <sup>*1</sup>	
BRILLIANT FIT5 E-LINE	Trilux	E-LINE	T5	1473 mm	weiss	WAGO 267-165 für 7-polig	7-polig	ja <sup>*1</sup>	
BRILLIANT FIT DUS	Siteco	DUS	T8 / T5	1534 mm	weiss	WAGO 267-113 für 5-polig	5-polig	nein <sup>*3</sup>	
BRILLIANT FIT SDT	Regiolux	SDT	T8 / T5	1531 mm	weiss	WAGO 267-165 für 7-polig	7-polig	ja <sup>*1</sup>	
BRILLIANT FIT TRX	Fluolite	TRX	T8 / T5	1529 mm	weiss	WAGO 267-113 für 5-polig	5-polig	nein <sup>*3</sup>	
BRILLIANT FIT PNR	Veko	PNR	T8 / T5	1529 mm	alum.-silber	WAGO 267-225 für 7-polig	7-polig	ja <sup>*1</sup>	
BRILLIANT FIT ZX2	Zumtobel	ZX2	T8 / T5	1525 mm	weiss	ET LBK 1/7+E-PIEC 5ST	7-polig	ja <sup>*1*2</sup>	ZX1 auf Anfrage
BRILLIANT FIT8 VLT	Ridi	VLT	T8	1536 mm	weiss	WAGO 267-653 <sup>*4</sup>	7-polig	ja <sup>*1*2</sup>	
BRILLIANT FIT5 VLT	Ridi	VLT	T5	1486 mm	weiss	WAGO 267-653 <sup>*4</sup>	7-polig	ja <sup>*1*2</sup>	
BRILLIANT FIT8 MAXOS	Philips	MAXOS	T8	1530,5 mm	weiss	WAGO 297	7-polig	ja <sup>*1*2</sup>	T5 auf Anfrage
BRILLIANT FIT8 TTX	Philips	TTX	T8	1528 mm	weiss	WAGO 297	7-polig	ja <sup>*1*2</sup>	T5 auf Anfrage

<sup>\*1</sup> uneingeschränkt dimmbar nur mit PRE Treiber  
<sup>\*2</sup> nur wenn entsprechender Lichtbandstecker im alten Geräteträger vorhanden ist  
<sup>\*3</sup> eingeschränkt dimmbar nur über ready2mains  
<sup>\*4</sup> Anderer Stecker auf Anfrage

## LEBENSDAUER LC 100W EXC / PRE

Leistungsaufnahme	42W	42W	85W	85W
Umgebungstemperatur	25 °C	35 °C	25 °C	35 °C
Lampenlichtstromerhalt	L80	L70	L80	L70
Lampenlebensdauerfaktor	B10	B10	B10	B10
Lebensdauer	> 50.000 h	> 50.000 h	50.000 h	50.000 h

## ANZAHL TREIBER JE LSS

Typ	I <sub>max</sub>	t <sub>puls</sub>	B10	B13	B16	B20	C10	C13	C16	C20
LC 100W 250-700mA flexC Ip EXC	57,5 A	217 µs	6	8	10	12	10	13	16	21
LCA 100W 250-700mA one4all Ip PRE	33 A	280 µs	6	8	10	13	10	13	16	21

Alle Angaben bei U<sub>Netz</sub> = 230 VAC, Netzimpedanz = 1 Ω

Bei mehrpoligen LSS reduziert sich die max. Anzahl um 20%

Anzahl kann bei LSS verschiedener Hersteller variieren (Angaben der Hersteller sind zu beachten)

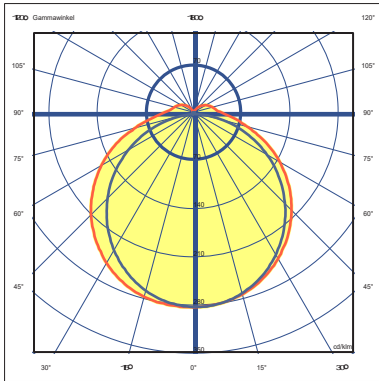
Die maximale Anzahl von Leuchten kann geringer ausfallen, da die Kabel/ Leitungslänge bedingt durch den Spannungsabfall beschränkt ist (DIN VDE 0298-4, Verlegearten und Strombelastbarkeit von Kabeln/ Leitungen).

Generell wird für die Beleuchtungsgruppen der Einsatz von C-Automaten empfohlen

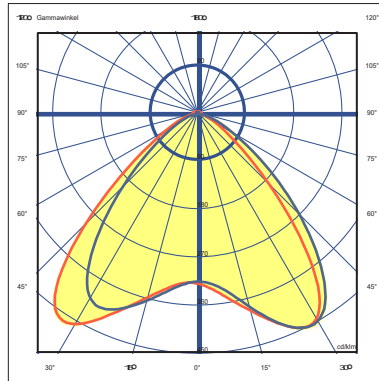
ZUBEHÖR

6986409 ready2mains Gateway

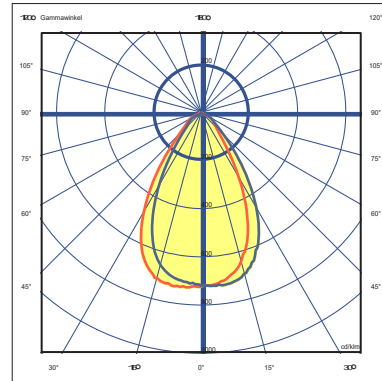
ÜBERSICHT DER LICHTVERTEILUNGSKURVEN



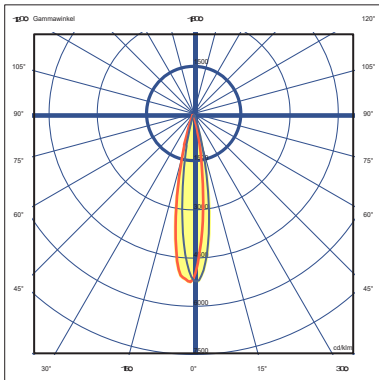
BRILLIANT FIT G4 EXC PRE 120°



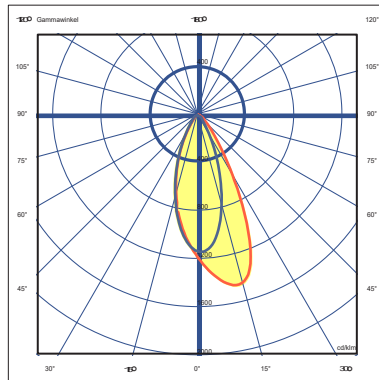
BRILLIANT FIT G4 EXC PRE 90°



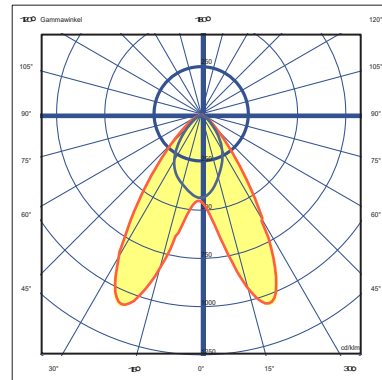
BRILLIANT FIT G4 EXC PRE 60°



BRILLIANT FIT G4 EXC PRE 30°



BRILLIANT FIT G4 EXC PRE 25° SA



BRILLIANT FIT G4 EXC PRE 25° DA

Bitte beachten Sie die Anforderungen der einschlägigen Normen zur Beleuchtung für die jeweilige Anwendung (z.B. Arbeitsstätten EN 12464). Die Werte wie z.B. Beleuchtungsstärke (Lux), Blendungsbegrenzung (UGR) und Gleichmäßigkeit, die Sie nicht in diesem Datenblatt finden, können Sie im Rahmen einer Lichtplanung (z.B. mit DIALux, Relux) ermitteln. Dazu benötigen Sie die von uns zur Verfügung gestellten photometrischen Daten (EULUMDAT bzw. IES). Üblicherweise stellen wir diese Dateien auf unserer Website zur Verfügung. Sollten Sie diese einmal nicht dort finden, wenden Sie sich bitte an unseren Vertriebsinnendienst.



PRODUKTÜBERSICHT (120°)						LEISTUNGSMATRIX						
Bezeichnung	Abstrahlwinkel	Lichtfarbe	Abdeckung	Schlagfestigkeitsklasse	Ausgangsstrom in mA	250	300	350	400	425	450	500
					Systemleistung in W	42	50	59	68	72	76	85
BRILLIANT FIT G4 EXC PRE G4 830 120°	120°	830	Opal PC	IK 10	Lichtstrom in lm	5985	7030	8183	9302	9720	10108	11135
					Effizienz in lm/W	143	141	139	137	135	133	131
					EEK	A++	A++	A++	A++	A++	A++	A++
					UGR	/	/	/	/	/	/	/
BRILLIANT FIT G4 EXC PRE G4 840 120°	120°	840	Opal PC	IK 10	Lichtstrom in lm	6300	7400	8614	9873	10224	10640	11730
					Effizienz in lm/W	150	148	146	144	142	140	138
					EEK	A++	A++	A++	A++	A++	A++	A++
					UGR	/	/	/	/	/	/	/
BRILLIANT FIT G4 EXC PRE G4 850 120°	120°	850	Opal PC	IK 10	Lichtstrom in lm	6426	7548	8786	9988	10440	10868	11985
					Effizienz in lm/W	153	151	149	147	145	143	141
					EEK	A++	A++	A++	A++	A++	A++	A++
					UGR	/	/	/	/	/	/	/
BRILLIANT FIT G4 EXC PRE G4 865 120°	120°	865	Opal PC	IK 10	Lichtstrom in lm	6426	7548	8786	9988	10440	10868	11985
					Effizienz in lm/W	153	151	149	147	145	143	141
					EEK	A++	A++	A++	A++	A++	A++	A++
					UGR	/	/	/	/	/	/	/

PRODUKTÜBERSICHT (90°)						LEISTUNGSMATRIX						
Bezeichnung	Abstrahlwinkel	Lichtfarbe	Abdeckung	Schlagfestigkeitsklasse	Ausgangsstrom in mA	250	300	350	400	425	450	500
					Systemleistung in W	42	50	59	68	72	76	85
BRILLIANT FIT G4 EXC PRE G4 830 90°	90°	830	TIR PMMA	IK06	Lichtstrom in lm	6304	7363	8520	9690	10152	10564	11645
					Effizienz in lm/W	150	147	144	143	141	139	137
					EEK	A++	A++	A++	A++	A++	A++	A++
					UGR	<25	<25	<25	<25	<25	<25	<25
BRILLIANT FIT G4 EXC PRE G4 840 90°	90°	840	TIR PMMA	IK06	Lichtstrom in lm	6636	7750	8968	10059	10656	11096	12240
					Effizienz in lm/W	158	155	152	150	148	146	144
					EEK	A++	A++	A++	A++	A++	A++	A++
					UGR	<25	<25	<25	<25	<25	<25	<25
BRILLIANT FIT G4 EXC PRE G4 850 90°	90°	850	TIR PMMA	IK06	Lichtstrom in lm	6769	7905	9147	10404	10872	11324	12495
					Effizienz in lm/W	161	158	155	153	151	149	147
					EEK	A++	A++	A++	A++	A++	A++	A++
					UGR	<25	<25	<25	<25	<25	<25	<25
BRILLIANT FIT G4 EXC PRE G4 865 90°	90°	865	TIR PMMA	IK06	Lichtstrom in lm	6769	7905	9147	10404	10872	11324	12495
					Effizienz in lm/W	161	158	155	153	151	149	147
					EEK	A++	A++	A++	A++	A++	A++	A++
					UGR	<25	<25	<25	<25	<25	<25	<25

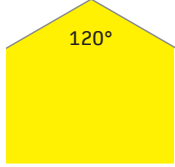
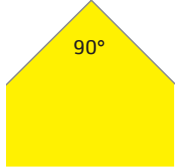
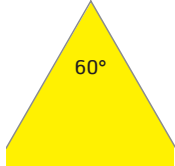
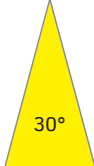
PRODUKTÜBERSICHT (60°)						LEISTUNGSMATRIX						
Bezeichnung	Abstrahlwinkel	Lichtfarbe	Abdeckung	Schlagfestigkeitsklasse	Ausgangsstrom in mA	250	300	350	400	425	450	500
					Systemleistung in W	42	50	59	68	72	76	85
BRILLIANT FIT G4 EXC PRE G4 830 60°	60°	830	TIR PMMA	IK06	Lichtstrom in lm	6216	7350	8555	9792	10296	10792	11985
					Effizienz in lm/W	148	147	145	144	143	142	141
					EEK	A++	A++	A++	A++	A++	A++	A++
					UGR	<22	<22	<25	<25	<25	<25	<25
BRILLIANT FIT G4 EXC PRE G4 840 60°	60°	840	TIR PMMA	IK06	Lichtstrom in lm	6552	7750	9027	10336	10872	11400	12665
					Effizienz in lm/W	156	155	153	152	151	150	149
					EEK	A++	A++	A++	A++	A++	A++	A++
					UGR	<22	<22	<25	<25	<25	<25	<25
BRILLIANT FIT G4 EXC PRE G4 850 60°	60°	850	TIR PMMA	IK06	Lichtstrom in lm	6720	7850	9145	10472	11016	11552	12835
					Effizienz in lm/W	160	157	155	154	153	152	151
					EEK	A++	A++	A++	A++	A++	A++	A++
					UGR	<22	<22	<25	<25	<25	<25	<25
BRILLIANT FIT G4 EXC PRE G4 865 60°	60°	865	TIR PMMA	IK06	Lichtstrom in lm	6720	7850	9145	10472	11016	11552	12835
					Effizienz in lm/W	160	157	155	154	153	152	151
					EEK	A++	A++	A++	A++	A++	A++	A++
					UGR	<22	<22	<25	<25	<25	<25	<25

PRODUKTÜBERSICHT (30°)						LEISTUNGSMATRIX						
Bezeichnung	Abstrahlwinkel	Lichtfarbe	Abdeckung	Schlagfestigkeitsklasse	Ausgangsstrom in mA	250	300	350	400	425	450	500
					Systemleistung in W	42	50	59	68	72	76	85
BRILLIANT FIT G4 EXC PRE G4 830 30°	30°	830	TIR PMMA	IK06	Lichtstrom in lm	6216	7350	8555	9724	10152	10564	11645
					Effizienz in lm/W	148	147	145	143	141	139	137
					EEK	A++	A++	A++	A++	A++	A++	A++
					UGR	<19	<19	<19	<19	<19	<19	<19
BRILLIANT FIT G4 EXC PRE G4 840 30°	30°	840	TIR PMMA	IK06	Lichtstrom in lm	6552	7750	9027	10200	10656	11096	12240
					Effizienz in lm/W	156	155	153	150	148	146	144
					EEK	A++	A++	A++	A++	A++	A++	A++
					UGR	<19	<19	<19	<19	<19	<19	<19
BRILLIANT FIT G4 EXC PRE G4 850 30°	30°	850	TIR PMMA	IK06	Lichtstrom in lm	6683	7905	9208	10404	10872	11324	12495
					Effizienz in lm/W	159	158	156	153	151	149	147
					EEK	A++	A++	A++	A++	A++	A++	A++
					UGR	<19	<19	<19	<19	<19	<19	<19
BRILLIANT FIT G4 EXC PRE G4 865 30°	30°	865	TIR PMMA	IK06	Lichtstrom in lm	6683	7905	9208	10404	10872	11324	12495
					Effizienz in lm/W	159	158	156	153	151	149	147
					EEK	A++	A++	A++	A++	A++	A++	A++
					UGR	<19	<19	<19	<19	<19	<19	<19

PRODUKTÜBERSICHT (25° SA)						LEISTUNGSMATRIX						
Bezeichnung	Abstrahlwinkel	Lichtfarbe	Abdeckung	Schlagfestigkeitsklasse	Ausgangsstrom in mA	250	300	350	400	425	450	500
					Systemleistung in W	42	50	59	68	72	76	85
BRILLIANT FIT G4 EXC PRE G4 830 25° SA	25° SA	830	TIR PMMA	IK06	Lichtstrom in lm	6132	7250	8437	9656	10152	10640	11815
					Effizienz in lm/W	146	145	143	142	141	140	139
					EEK	A++	A++	A++	A++	A++	A++	A++
					UGR	<22	<22	<22	<22	<22	<22	<22
BRILLIANT FIT G4 EXC PRE G4 840 25° SA	25° SA	840	TIR PMMA	IK06	Lichtstrom in lm	6468	7650	8909	10132	10584	11020	12155
					Effizienz in lm/W	154	153	151	149	147	145	143
					EEK	A++	A++	A++	A++	A++	A++	A++
					UGR	<22	<22	<22	<22	<22	<22	<22
BRILLIANT FIT G4 EXC PRE G4 850 25° SA	25° SA	850	TIR PMMA	IK06	Lichtstrom in lm	6636	7750	9027	10268	10728	11172	12325
					Effizienz in lm/W	158	155	153	151	149	147	145
					EEK	A++	A++	A++	A++	A++	A++	A++
					UGR	<22	<22	<22	<22	<22	<22	<22
BRILLIANT FIT G4 EXC PRE G4 865 25° SA	25° SA	865	TIR PMMA	IK06	Lichtstrom in lm	6636	7750	9027	10268	10728	11172	12325
					Effizienz in lm/W	158	155	153	151	149	147	145
					EEK	A++	A++	A++	A++	A++	A++	A++
					UGR	<22	<22	<22	<22	<22	<22	<22

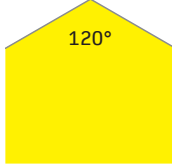
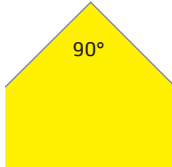
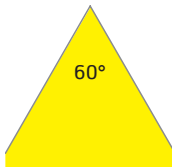

PRODUKTÜBERSICHT (25° DA)						LEISTUNGSMATRIX						
Bezeichnung	Abstrahlwinkel	Lichtfarbe	Abdeckung	Schlagfestigkeitsklasse	Ausgangsstrom in mA	250	300	350	400	425	450	500
					Systemleistung in W	42	50	59	68	72	76	85
BRILLIANT FIT G4 EXC PRE G4 830 25° DA	25° DA	830	TIR PMMA	IK06	Lichtstrom in lm	6258	7400	8614	9792	10224	10640	11730
					Effizienz in lm/W	149	148	146	144	142	140	138
					EEK	A++	A++	A++	A++	A++	A++	A++
					UGR	<22	<22	<22	<25	<25	<25	<25
BRILLIANT FIT G4 EXC PRE G4 840 25° DA	25° DA	840	TIR PMMA	IK06	Lichtstrom in lm	6594	7800	9086	10336	10800	11248	12410
					Effizienz in lm/W	157	156	154	152	150	148	146
					EEK	A++	A++	A++	A++	A++	A++	A++
					UGR	<22	<22	<22	<25	<25	<25	<25
BRILLIANT FIT G4 EXC PRE G4 850 25° DA	25° DA	850	TIR PMMA	IK06	Lichtstrom in lm	6762	7900	9204	10472	10944	11400	12580
					Effizienz in lm/W	161	158	156	154	152	150	148
					EEK	A++	A++	A++	A++	A++	A++	A++
					UGR	<22	<22	<22	<25	<25	<25	<25
BRILLIANT FIT G4 EXC PRE G4 865 25° DA	25° DA	865	TIR PMMA	IK06	Lichtstrom in lm	6762	7900	9204	10472	10944	11400	12580
					Effizienz in lm/W	161	158	156	154	152	150	148
					EEK	A++	A++	A++	A++	A++	A++	A++
					UGR	<22	<22	<22	<25	<25	<25	<25

**BESTELLÜBERSICHT BRILLIANT FIT8 E-LINE EXC PRE für Trilux**

ABSTRAHLWINKEL	TREIBER		LC 100W EXC		LCA 100W PRE	
	LICHTFARBE	LEISTUNG	42-85W			
	830	Art.-Nr.	6988420		6988424	
		Lichtstrom in lm	5985-11135			
	840	Art.-Nr.	6988421		6988425	
		Lichtstrom in lm	6300-11730			
	850	Art.-Nr.	6988422		6988426	
		Lichtstrom in lm	6426-11985			
	865	Art.-Nr.	6988423		6988427	
		Lichtstrom in lm	6426-11985			
	830	Art.-Nr.	6988428		6988432	
		Lichtstrom in lm	6304-11645			
	840	Art.-Nr.	6988429		6988433	
		Lichtstrom in lm	6636-12240			
	850	Art.-Nr.	6988430		6988434	
		Lichtstrom in lm	6769-12495			
	865	Art.-Nr.	6988431		6988435	
		Lichtstrom in lm	6769-12495			
	830	Art.-Nr.	6988436		6988440	
		Lichtstrom in lm	6216-11985			
	840	Art.-Nr.	6988437		6988441	
		Lichtstrom in lm	6552-12665			
	850	Art.-Nr.	6988438		6988442	
		Lichtstrom in lm	6720-12835			
	865	Art.-Nr.	6988439		6988443	
		Lichtstrom in lm	6720-12835			
	830	Art.-Nr.	6988444		6988448	
		Lichtstrom in lm	6216-11645			
	840	Art.-Nr.	6988445		6988449	
		Lichtstrom in lm	6552-12240			
	850	Art.-Nr.	6988446		6988450	
		Lichtstrom in lm	6683-12495			
	865	Art.-Nr.	6988447		6988451	
		Lichtstrom in lm	6683-12495			
SA rechts (einseitig asymmetrisch, aus Einspeiserichtung)	830	Art.-Nr.	6988452		6988456	
		Lichtstrom in lm	6132-11815			
	840	Art.-Nr.	6988453		6988457	
		Lichtstrom in lm	6468-12155			
	850	Art.-Nr.	6988454		6988458	
		Lichtstrom in lm	6636-12325			
	865	Art.-Nr.	6988455		6988459	
		Lichtstrom in lm	6636-12325			
SA links (einseitig asymmetrisch, aus Einspeiserichtung)	830	Art.-Nr.	6988460		6988464	
		Lichtstrom in lm	6132-11815			
	840	Art.-Nr.	6988461		6988465	
		Lichtstrom in lm	6468-12155			
	850	Art.-Nr.	6988462		6988466	
		Lichtstrom in lm	6636-12325			
	865	Art.-Nr.	6988463		6988467	
		Lichtstrom in lm	6636-12325			
DA (doppelseitig asymmetrisch)	830	Art.-Nr.	6988468		6988472	
		Lichtstrom in lm	6258-11730			
	840	Art.-Nr.	6988469		6988473	
		Lichtstrom in lm	6594-12410			
	850	Art.-Nr.	6988470		6988474	
		Lichtstrom in lm	6762-12580			
	865	Art.-Nr.	6988471		6988475	
		Lichtstrom in lm	6762-12580			

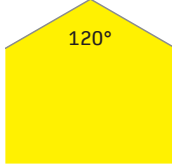
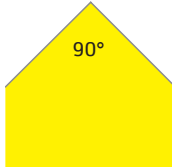
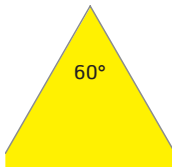

Lieferumfang: LED-Lichtbandleuchte mit Treiber sowie Installations- und Betriebsanleitung.

**BESTELLÜBERSICHT BRILLIANT FIT5 E-LINE EXC PRE für Trilux**

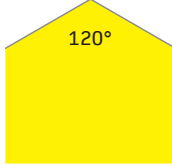
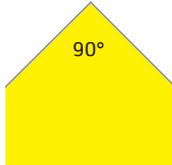
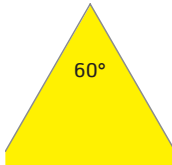
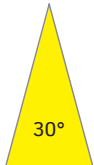
ABSTRAHLWINKEL	TREIBER		LC 100W EXC		LCA 100W PRE	
	LICHTFARBE	LEISTUNG	42-85W			
	830	Art.-Nr.	6988476		6988480	
		Lichtstrom in lm	5985-11135			
	840	Art.-Nr.	6988477		6988481	
		Lichtstrom in lm	6300-11730			
	850	Art.-Nr.	6988478		6988482	
		Lichtstrom in lm	6426-11985			
	865	Art.-Nr.	6988479		6988483	
		Lichtstrom in lm	6426-11985			
	830	Art.-Nr.	6988484		6988488	
		Lichtstrom in lm	6304-11645			
	840	Art.-Nr.	6988485		6988489	
		Lichtstrom in lm	6636-12240			
	850	Art.-Nr.	6988486		6988490	
		Lichtstrom in lm	6769-12495			
	865	Art.-Nr.	6988487		6988491	
		Lichtstrom in lm	6769-12495			
	830	Art.-Nr.	6988492		6988496	
		Lichtstrom in lm	6216-11985			
	840	Art.-Nr.	6988493		6988497	
		Lichtstrom in lm	6552-12665			
	850	Art.-Nr.	6988494		6988498	
		Lichtstrom in lm	6720-12835			
	865	Art.-Nr.	6988495		6988499	
		Lichtstrom in lm	6720-12835			
	830	Art.-Nr.	6988500		6988504	
		Lichtstrom in lm	6216-11645			
	840	Art.-Nr.	6988501		6988505	
		Lichtstrom in lm	6552-12240			
	850	Art.-Nr.	6988502		6988506	
		Lichtstrom in lm	6683-12495			
	865	Art.-Nr.	6988503		6988507	
		Lichtstrom in lm	6683-12495			
SA rechts (einseitig asymmetrisch, aus Einspeiserichtung)	830	Art.-Nr.	6988508		6988512	
		Lichtstrom in lm	6132-11815			
	840	Art.-Nr.	6988509		6988513	
		Lichtstrom in lm	6468-12155			
	850	Art.-Nr.	6988510		6988514	
		Lichtstrom in lm	6636-12325			
	865	Art.-Nr.	6988511		6988515	
		Lichtstrom in lm	6636-12325			
SA links (einseitig asymmetrisch, aus Einspeiserichtung)	830	Art.-Nr.	6988516		6988520	
		Lichtstrom in lm	6132-11815			
	840	Art.-Nr.	6988517		6988521	
		Lichtstrom in lm	6468-12155			
	850	Art.-Nr.	6988518		6988522	
		Lichtstrom in lm	6636-12325			
	865	Art.-Nr.	6988519		6988523	
		Lichtstrom in lm	6636-12325			
DA (doppelseitig asymmetrisch)	830	Art.-Nr.	6988524		6988528	
		Lichtstrom in lm	6258-11730			
	840	Art.-Nr.	6988525		6988529	
		Lichtstrom in lm	6594-12410			
	850	Art.-Nr.	6988526		6988530	
		Lichtstrom in lm	6762-12580			
	865	Art.-Nr.	6988527		6988531	
		Lichtstrom in lm	6762-12580			



**BESTELLÜBERSICHT BRILLIANT FIT DUS EXC PRE für Siteco**

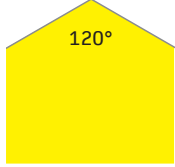
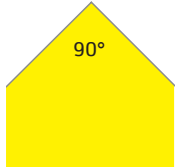
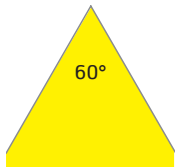

ABSTRAHLWINKEL	LICHTFARBE	TREIBER	LC 100W EXC	LCA 100W PRE
		LEISTUNG	42-85W	
	830	Art.-Nr.	6988532	6988536
		Lichtstrom in lm	5985-11135	
	840	Art.-Nr.	6988533	6988537
		Lichtstrom in lm	6300-11730	
	850	Art.-Nr.	6988534	6988538
		Lichtstrom in lm	6426-11985	
	865	Art.-Nr.	6988535	6988539
		Lichtstrom in lm	6426-11985	
	830	Art.-Nr.	6988540	6988544
		Lichtstrom in lm	6304-11645	
	840	Art.-Nr.	6988541	6988545
		Lichtstrom in lm	6636-12240	
	850	Art.-Nr.	6988542	6988546
		Lichtstrom in lm	6769-12495	
	865	Art.-Nr.	6988543	6988547
		Lichtstrom in lm	6769-12495	
	830	Art.-Nr.	6988548	6988552
		Lichtstrom in lm	6216-11985	
	840	Art.-Nr.	6988549	6988553
		Lichtstrom in lm	6552-12665	
	850	Art.-Nr.	6988550	6988554
		Lichtstrom in lm	6720-12835	
	865	Art.-Nr.	6988551	6988555
		Lichtstrom in lm	6720-12835	
	830	Art.-Nr.	6988556	6988560
		Lichtstrom in lm	6216-11645	
	840	Art.-Nr.	6988557	6988561
		Lichtstrom in lm	6552-12240	
	850	Art.-Nr.	6988558	6988562
		Lichtstrom in lm	6683-12495	
	865	Art.-Nr.	6988559	6988563
		Lichtstrom in lm	6683-12495	
SA rechts (einseitig asymmetrisch, aus Einspeiserichtung)	830	Art.-Nr.	6988564	6988568
		Lichtstrom in lm	6132-11815	
	840	Art.-Nr.	6988565	6988569
		Lichtstrom in lm	6468-12155	
	850	Art.-Nr.	6988566	6988570
		Lichtstrom in lm	6636-12325	
	865	Art.-Nr.	6988567	6988571
		Lichtstrom in lm	6636-12325	
SA links (einseitig asymmetrisch, aus Einspeiserichtung)	830	Art.-Nr.	6988572	6988576
		Lichtstrom in lm	6132-11815	
	840	Art.-Nr.	6988573	6988577
		Lichtstrom in lm	6468-12155	
	850	Art.-Nr.	6988574	6988578
		Lichtstrom in lm	6636-12325	
	865	Art.-Nr.	6988575	6988579
		Lichtstrom in lm	6636-12325	
DA (doppelseitig asymmetrisch)	830	Art.-Nr.	6988580	6988584
		Lichtstrom in lm	6258-11730	
	840	Art.-Nr.	6988581	6988585
		Lichtstrom in lm	6594-12410	
	850	Art.-Nr.	6988582	6988586
		Lichtstrom in lm	6762-12580	
	865	Art.-Nr.	6988583	6988587
		Lichtstrom in lm	6762-12580	

**BESTELLÜBERSICHT BRILLIANT FIT SDT EXC PRE für Regiolum**

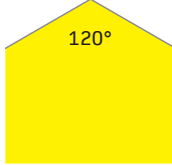
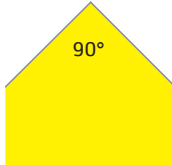
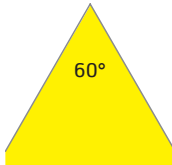
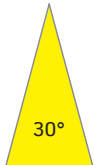
ABSTRAHLWINKEL	LICHTFARBE	TREIBER	LC 100W EXC	LCA 100W PRE
		LEISTUNG	42-85W	
	830	Art.-Nr.	6988588	6988592
		Lichtstrom in lm	5985-11135	
	840	Art.-Nr.	6988589	6988593
		Lichtstrom in lm	6300-11730	
	850	Art.-Nr.	6988590	6988594
		Lichtstrom in lm	6426-11985	
	865	Art.-Nr.	6988591	6988595
		Lichtstrom in lm	6426-11985	
	830	Art.-Nr.	6988596	6988600
		Lichtstrom in lm	6304-11645	
	840	Art.-Nr.	6988597	6988601
		Lichtstrom in lm	6636-12240	
	850	Art.-Nr.	6988598	6988602
		Lichtstrom in lm	6769-12495	
	865	Art.-Nr.	6988599	6988603
		Lichtstrom in lm	6769-12495	
	830	Art.-Nr.	6988604	6988608
		Lichtstrom in lm	6216-11985	
	840	Art.-Nr.	6988605	6988609
		Lichtstrom in lm	6552-12665	
	850	Art.-Nr.	6988606	6988610
		Lichtstrom in lm	6720-12835	
	865	Art.-Nr.	6988607	6988611
		Lichtstrom in lm	6720-12835	
	830	Art.-Nr.	6988612	6988616
		Lichtstrom in lm	6216-11645	
	840	Art.-Nr.	6988613	6988617
		Lichtstrom in lm	6552-12240	
	850	Art.-Nr.	6988614	6988618
		Lichtstrom in lm	6683-12495	
	865	Art.-Nr.	6988615	6988619
		Lichtstrom in lm	6683-12495	
SA rechts (einseitig asymmetrisch, aus Einspeiserichtung)	830	Art.-Nr.	6988620	6988624
		Lichtstrom in lm	6132-11815	
	840	Art.-Nr.	6988621	6988625
		Lichtstrom in lm	6468-12155	
	850	Art.-Nr.	6988622	6988626
		Lichtstrom in lm	6636-12325	
	865	Art.-Nr.	6988623	6988627
		Lichtstrom in lm	6636-12325	
SA links (einseitig asymmetrisch, aus Einspeiserichtung)	830	Art.-Nr.	6988628	6988632
		Lichtstrom in lm	6132-11815	
	840	Art.-Nr.	6988629	6988633
		Lichtstrom in lm	6468-12155	
	850	Art.-Nr.	6988630	6988634
		Lichtstrom in lm	6636-12325	
	865	Art.-Nr.	6988631	6988635
		Lichtstrom in lm	6636-12325	
DA (doppelseitig asymmetrisch)	830	Art.-Nr.	6988636	6988640
		Lichtstrom in lm	6258-11730	
	840	Art.-Nr.	6988637	6988641
		Lichtstrom in lm	6594-12410	
	850	Art.-Nr.	6988638	6988642
		Lichtstrom in lm	6762-12580	
	865	Art.-Nr.	6988639	6988643
		Lichtstrom in lm	6762-12580	

Lieferumfang: LED-Lichtbandleuchte mit Treiber sowie Installations- und Betriebsanleitung.

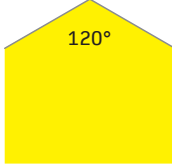
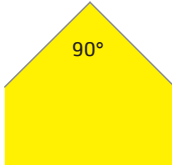
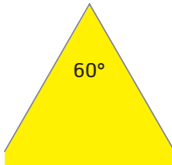
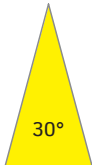
**BESTELLÜBERSICHT BRILLIANT FIT TRX EXC PRE für Fluolite**

ABSTRAHLWINKEL	LICHTFARBE	TREIBER	42-85W	
		LEISTUNG	LC 100W EXC	LCA 100W PRE
	830	Art.-Nr.	6988644	6988648
		Lichtstrom in lm	5985-11135	
	840	Art.-Nr.	6988645	6988649
		Lichtstrom in lm	6300-11730	
	850	Art.-Nr.	6988646	6988650
		Lichtstrom in lm	6426-11985	
	865	Art.-Nr.	6988647	6988651
		Lichtstrom in lm	6426-11985	
	830	Art.-Nr.	6988652	6988656
		Lichtstrom in lm	6304-11645	
	840	Art.-Nr.	6988653	6988657
		Lichtstrom in lm	6636-12240	
	850	Art.-Nr.	6988654	6988658
		Lichtstrom in lm	6769-12495	
	865	Art.-Nr.	6988655	6988659
		Lichtstrom in lm	6769-12495	
	830	Art.-Nr.	6988660	6988664
		Lichtstrom in lm	6216-11985	
	840	Art.-Nr.	6988661	6988665
		Lichtstrom in lm	6552-12665	
	850	Art.-Nr.	6988662	6988666
		Lichtstrom in lm	6720-12835	
	865	Art.-Nr.	6988663	6988667
		Lichtstrom in lm	6720-12835	
	830	Art.-Nr.	6988668	6988672
		Lichtstrom in lm	6216-11645	
	840	Art.-Nr.	6988669	6988673
		Lichtstrom in lm	6552-12240	
	850	Art.-Nr.	6988670	6988674
		Lichtstrom in lm	6683-12495	
	865	Art.-Nr.	6988671	6988675
		Lichtstrom in lm	6683-12495	
SA rechts (einseitig asymmetrisch, aus Einspeiserichtung)	830	Art.-Nr.	6988676	6988680
		Lichtstrom in lm	6132-11815	
	840	Art.-Nr.	6988677	6988681
		Lichtstrom in lm	6468-12155	
	850	Art.-Nr.	6988678	6988682
		Lichtstrom in lm	6636-12325	
	865	Art.-Nr.	6988679	6988683
		Lichtstrom in lm	6636-12325	
SA links (einseitig asymmetrisch, aus Einspeiserichtung)	830	Art.-Nr.	6988684	6988688
		Lichtstrom in lm	6132-11815	
	840	Art.-Nr.	6988685	6988689
		Lichtstrom in lm	6468-12155	
	850	Art.-Nr.	6988686	6988690
		Lichtstrom in lm	6636-12325	
	865	Art.-Nr.	6988687	6988691
		Lichtstrom in lm	6636-12325	
DA (doppelseitig asymmetrisch)	830	Art.-Nr.	6988692	6988696
		Lichtstrom in lm	6258-11730	
	840	Art.-Nr.	6988693	6988697
		Lichtstrom in lm	6594-12410	
	850	Art.-Nr.	6988694	6988698
		Lichtstrom in lm	6762-12580	
	865	Art.-Nr.	6988695	6988699
		Lichtstrom in lm	6762-12580	

**BESTELLÜBERSICHT BRILLIANT FIT PNR EXC PRE für Veko**

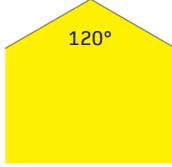
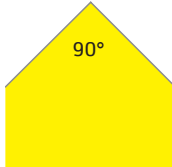
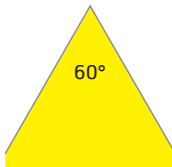

ABSTRAHLWINKEL	LICHTFARBE	TREIBER	LC 100W EXC	LCA 100W PRE
		LEISTUNG	42-85W	
	830	Art.-Nr.	6988700	6988704
		Lichtstrom in lm	5985-11135	
	840	Art.-Nr.	6988701	6988705
		Lichtstrom in lm	6300-11730	
	850	Art.-Nr.	6988702	6988706
		Lichtstrom in lm	6426-11985	
	865	Art.-Nr.	6988703	6988707
		Lichtstrom in lm	6426-11985	
	830	Art.-Nr.	6988708	6988712
		Lichtstrom in lm	6304-11645	
	840	Art.-Nr.	6988709	6988713
		Lichtstrom in lm	6636-12240	
	850	Art.-Nr.	6988710	6988714
		Lichtstrom in lm	6769-12495	
	865	Art.-Nr.	6988711	6988715
		Lichtstrom in lm	6769-12495	
	830	Art.-Nr.	6988716	6988720
		Lichtstrom in lm	6216-11985	
	840	Art.-Nr.	6988717	6988721
		Lichtstrom in lm	6552-12665	
	850	Art.-Nr.	6988718	6988722
		Lichtstrom in lm	6720-12835	
	865	Art.-Nr.	6988719	6988723
		Lichtstrom in lm	6720-12835	
	830	Art.-Nr.	6988724	6988728
		Lichtstrom in lm	6216-11645	
	840	Art.-Nr.	6988725	6988729
		Lichtstrom in lm	6552-12240	
	850	Art.-Nr.	6988726	6988730
		Lichtstrom in lm	6683-12495	
	865	Art.-Nr.	6988727	6988731
		Lichtstrom in lm	6683-12495	
SA rechts (einseitig asymmetrisch, aus Einspeiserichtung)	830	Art.-Nr.	6988732	6988736
		Lichtstrom in lm	6132-11815	
	840	Art.-Nr.	6988733	6988737
		Lichtstrom in lm	6468-12155	
	850	Art.-Nr.	6988734	6988738
		Lichtstrom in lm	6636-12325	
	865	Art.-Nr.	6988735	6988739
		Lichtstrom in lm	6636-12325	
SA links (einseitig asymmetrisch, aus Einspeiserichtung)	830	Art.-Nr.	6988740	6988744
		Lichtstrom in lm	6132-11815	
	840	Art.-Nr.	6988741	6988745
		Lichtstrom in lm	6468-12155	
	850	Art.-Nr.	6988742	6988746
		Lichtstrom in lm	6636-12325	
	865	Art.-Nr.	6988743	6988747
		Lichtstrom in lm	6636-12325	
DA (doppelseitig asymmetrisch)	830	Art.-Nr.	6988748	6988752
		Lichtstrom in lm	6258-11730	
	840	Art.-Nr.	6988749	6988753
		Lichtstrom in lm	6594-12410	
	850	Art.-Nr.	6988750	6988754
		Lichtstrom in lm	6762-12580	
	865	Art.-Nr.	6988751	6988755
		Lichtstrom in lm	6762-12580	

**BESTELLÜBERSICHT BRILLIANT FIT ZX2 EXC PRE für Zumtobel**

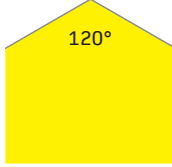
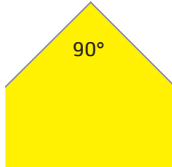
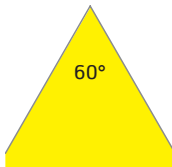

ABSTRAHLWINKEL	LICHTFARBE	TREIBER	LC 100W EXC		LCA 100W PRE
		LEISTUNG	42-85W		
	830	Art.-Nr.	6988756		6988760
		Lichtstrom in lm	5985-11135		
	840	Art.-Nr.	6988757		6988761
		Lichtstrom in lm	6300-11730		
	850	Art.-Nr.	6988758		6988762
		Lichtstrom in lm	6426-11985		
	865	Art.-Nr.	6988759		6988763
		Lichtstrom in lm	6426-11985		
	830	Art.-Nr.	6988764		6988768
		Lichtstrom in lm	6304-11645		
	840	Art.-Nr.	6988765		6988769
		Lichtstrom in lm	6636-12240		
	850	Art.-Nr.	6988766		6988770
		Lichtstrom in lm	6769-12495		
	865	Art.-Nr.	6988767		6988771
		Lichtstrom in lm	6769-12495		
	830	Art.-Nr.	6988772		6988776
		Lichtstrom in lm	6216-11985		
	840	Art.-Nr.	6988773		6988777
		Lichtstrom in lm	6552-12665		
	850	Art.-Nr.	6988774		6988778
		Lichtstrom in lm	6720-12835		
	865	Art.-Nr.	6988775		6988779
		Lichtstrom in lm	6720-12835		
	830	Art.-Nr.	6988780		6988784
		Lichtstrom in lm	6216-11645		
	840	Art.-Nr.	6988781		6988785
		Lichtstrom in lm	6552-12240		
	850	Art.-Nr.	6988782		6988786
		Lichtstrom in lm	6683-12495		
	865	Art.-Nr.	6988783		6988787
		Lichtstrom in lm	6683-12495		
SA rechts (einseitig asymmetrisch, aus Einspeiserichtung)	830	Art.-Nr.	6988788		6988792
		Lichtstrom in lm	6132-11815		
	840	Art.-Nr.	6988789		6988793
		Lichtstrom in lm	6468-12155		
	850	Art.-Nr.	6988790		6988794
		Lichtstrom in lm	6636-12325		
	865	Art.-Nr.	6988791		6988795
		Lichtstrom in lm	6636-12325		
SA links (einseitig asymmetrisch, aus Einspeiserichtung)	830	Art.-Nr.	6988796		6988800
		Lichtstrom in lm	6132-11815		
	840	Art.-Nr.	6988797		6988801
		Lichtstrom in lm	6468-12155		
	850	Art.-Nr.	6988798		6988802
		Lichtstrom in lm	6636-12325		
	865	Art.-Nr.	6988799		6988803
		Lichtstrom in lm	6636-12325		
DA (doppelseitig asymmetrisch)	830	Art.-Nr.	6988804		6988808
		Lichtstrom in lm	6258-11730		
	840	Art.-Nr.	6988805		6988809
		Lichtstrom in lm	6594-12410		
	850	Art.-Nr.	6988806		6988810
		Lichtstrom in lm	6762-12580		
	865	Art.-Nr.	6988807		6988811
		Lichtstrom in lm	6762-12580		

Lieferumfang: LED-Lichtbandleuchte mit Treiber sowie Installations- und Betriebsanleitung.

**BESTELLÜBERSICHT BRILLIANT FIT8 VLT EXC PRE für Ridi**

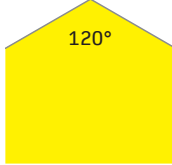
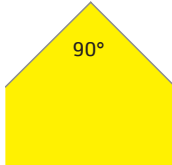
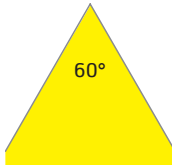
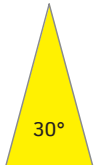
ABSTRAHLWINKEL	LICHTFARBE	TREIBER	LC 100W EXC	LCA 100W PRE
		LEISTUNG	42-85W	
	830	Art.-Nr.	6988812	6988816
		Lichtstrom in lm	5985-11135	
	840	Art.-Nr.	6988813	6988817
		Lichtstrom in lm	6300-11730	
	850	Art.-Nr.	6988814	6988818
		Lichtstrom in lm	6426-11985	
	865	Art.-Nr.	6988815	6988819
		Lichtstrom in lm	6426-11985	
	830	Art.-Nr.	6988820	6988824
		Lichtstrom in lm	6304-11645	
	840	Art.-Nr.	6988821	6988825
		Lichtstrom in lm	6636-12240	
	850	Art.-Nr.	6988822	6988826
		Lichtstrom in lm	6769-12495	
	865	Art.-Nr.	6988823	6988827
		Lichtstrom in lm	6769-12495	
	830	Art.-Nr.	6988828	6988832
		Lichtstrom in lm	6216-11985	
	840	Art.-Nr.	6988829	6988833
		Lichtstrom in lm	6552-12665	
	850	Art.-Nr.	6988830	6988834
		Lichtstrom in lm	6720-12835	
	865	Art.-Nr.	6988831	6988835
		Lichtstrom in lm	6720-12835	
	830	Art.-Nr.	6988836	6988840
		Lichtstrom in lm	6216-11645	
	840	Art.-Nr.	6988837	6988841
		Lichtstrom in lm	6552-12240	
	850	Art.-Nr.	6988838	6988842
		Lichtstrom in lm	6683-12495	
	865	Art.-Nr.	6988839	6988843
		Lichtstrom in lm	6683-12495	
SA rechts (einseitig asymmetrisch, aus Einspeiserichtung)	830	Art.-Nr.	6988844	6988848
		Lichtstrom in lm	6132-11815	
	840	Art.-Nr.	6988845	6988849
		Lichtstrom in lm	6468-12155	
	850	Art.-Nr.	6988846	6988850
		Lichtstrom in lm	6636-12325	
	865	Art.-Nr.	6988847	6988851
		Lichtstrom in lm	6636-12325	
SA links (einseitig asymmetrisch, aus Einspeiserichtung)	830	Art.-Nr.	6988852	6988856
		Lichtstrom in lm	6132-11815	
	840	Art.-Nr.	6988853	6988857
		Lichtstrom in lm	6468-12155	
	850	Art.-Nr.	6988854	6988858
		Lichtstrom in lm	6636-12325	
	865	Art.-Nr.	6988855	6988859
		Lichtstrom in lm	6636-12325	
DA (doppelseitig asymmetrisch)	830	Art.-Nr.	6988860	6988864
		Lichtstrom in lm	6258-11730	
	840	Art.-Nr.	6988861	6988865
		Lichtstrom in lm	6594-12410	
	850	Art.-Nr.	6988862	6988866
		Lichtstrom in lm	6762-12580	
	865	Art.-Nr.	6988863	6988867
		Lichtstrom in lm	6762-12580	

**BESTELLÜBERSICHT BRILLIANT FIT5 VLT EXC PRE für Ridi**

ABSTRAHLWINKEL	TREIBER		LC 100W EXC	LCA 100W PRE
	LICHTFARBE	LEISTUNG	42-85W	
	830	Art.-Nr.	6988868	6988872
		Lichtstrom in lm	5985-11135	
	840	Art.-Nr.	6988869	6988873
		Lichtstrom in lm	6300-11730	
	850	Art.-Nr.	6988870	6988874
		Lichtstrom in lm	6426-11985	
	865	Art.-Nr.	6988871	6988875
		Lichtstrom in lm	6426-11985	
	830	Art.-Nr.	6988876	6988880
		Lichtstrom in lm	6304-11645	
	840	Art.-Nr.	6988877	6988881
		Lichtstrom in lm	6636-12240	
	850	Art.-Nr.	6988878	6988882
		Lichtstrom in lm	6769-12495	
	865	Art.-Nr.	6988879	6988883
		Lichtstrom in lm	6769-12495	
	830	Art.-Nr.	6988884	6988888
		Lichtstrom in lm	6216-11985	
	840	Art.-Nr.	6988885	6988889
		Lichtstrom in lm	6552-12665	
	850	Art.-Nr.	6988886	6988890
		Lichtstrom in lm	6720-12835	
	865	Art.-Nr.	6988887	6988891
		Lichtstrom in lm	6720-12835	
	830	Art.-Nr.	6988892	6988896
		Lichtstrom in lm	6216-11645	
	840	Art.-Nr.	6988893	6988897
		Lichtstrom in lm	6552-12240	
	850	Art.-Nr.	6988894	6988898
		Lichtstrom in lm	6683-12495	
	865	Art.-Nr.	6988895	6988899
		Lichtstrom in lm	6683-12495	
SA rechts (einseitig asymmetrisch, aus Einspeiserichtung)	830	Art.-Nr.	6988900	6988904
		Lichtstrom in lm	6132-11815	
	840	Art.-Nr.	6988901	6988905
		Lichtstrom in lm	6468-12155	
	850	Art.-Nr.	6988902	6988906
		Lichtstrom in lm	6636-12325	
	865	Art.-Nr.	6988903	6988907
		Lichtstrom in lm	6636-12325	
SA links (einseitig asymmetrisch, aus Einspeiserichtung)	830	Art.-Nr.	6988908	6988912
		Lichtstrom in lm	6132-11815	
	840	Art.-Nr.	6988909	6988913
		Lichtstrom in lm	6468-12155	
	850	Art.-Nr.	6988910	6988914
		Lichtstrom in lm	6636-12325	
	865	Art.-Nr.	6988911	6988915
		Lichtstrom in lm	6636-12325	
DA (doppelseitig asymmetrisch)	830	Art.-Nr.	6988916	6988920
		Lichtstrom in lm	6258-11730	
	840	Art.-Nr.	6988917	6988921
		Lichtstrom in lm	6594-12410	
	850	Art.-Nr.	6988918	6988922
		Lichtstrom in lm	6762-12580	
	865	Art.-Nr.	6988919	6988923
		Lichtstrom in lm	6762-12580	

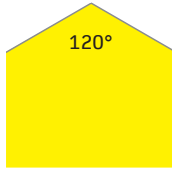
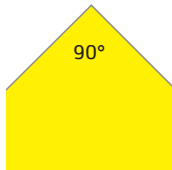
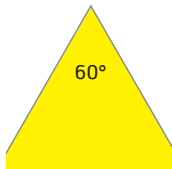
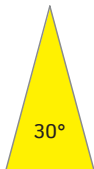
Lieferumfang: LED-Lichtbandleuchte mit Treiber sowie Installations- und Betriebsanleitung.

**BESTELLÜBERSICHT BRILLIANT FIT8 MAXOS EXC PRE für Philips**

ABSTRAHLWINKEL	TREIBER		LC 100W EXC		LCA 100W PRE	
	LICHTFARBE	LEISTUNG	42-85W			
	830	Art.-Nr.	6988924		6988928	
		Lichtstrom in lm	5985-11135			
	840	Art.-Nr.	6988925		6988929	
		Lichtstrom in lm	6300-11730			
	850	Art.-Nr.	6988926		6988930	
		Lichtstrom in lm	6426-11985			
	865	Art.-Nr.	6988927		6988931	
		Lichtstrom in lm	6426-11985			
	830	Art.-Nr.	6988932		6988936	
		Lichtstrom in lm	6304-11645			
	840	Art.-Nr.	6988933		6988937	
		Lichtstrom in lm	6636-12240			
	850	Art.-Nr.	6988934		6988938	
		Lichtstrom in lm	6769-12495			
	865	Art.-Nr.	6988935		6988939	
		Lichtstrom in lm	6769-12495			
	830	Art.-Nr.	6988940		6988944	
		Lichtstrom in lm	6216-11985			
	840	Art.-Nr.	6988941		6988945	
		Lichtstrom in lm	6552-12665			
	850	Art.-Nr.	6988942		6988946	
		Lichtstrom in lm	6720-12835			
	865	Art.-Nr.	6988943		6988947	
		Lichtstrom in lm	6720-12835			
	830	Art.-Nr.	6988948		6988952	
		Lichtstrom in lm	6216-11645			
	840	Art.-Nr.	6988949		6988953	
		Lichtstrom in lm	6552-12240			
	850	Art.-Nr.	6988950		6988954	
		Lichtstrom in lm	6683-12495			
	865	Art.-Nr.	6988951		6988955	
		Lichtstrom in lm	6683-12495			
SA rechts (einseitig asymmetrisch, aus Einspeiserichtung)	830	Art.-Nr.	6988956		6988960	
		Lichtstrom in lm	6132-11815			
	840	Art.-Nr.	6988957		6988961	
		Lichtstrom in lm	6468-12155			
	850	Art.-Nr.	6988958		6988962	
		Lichtstrom in lm	6636-12325			
	865	Art.-Nr.	6988959		6988963	
		Lichtstrom in lm	6636-12325			
SA links (einseitig asymmetrisch, aus Einspeiserichtung)	830	Art.-Nr.	6988964		6988968	
		Lichtstrom in lm	6132-11815			
	840	Art.-Nr.	6988965		6988969	
		Lichtstrom in lm	6468-12155			
	850	Art.-Nr.	6988966		6988970	
		Lichtstrom in lm	6636-12325			
	865	Art.-Nr.	6988967		6988971	
		Lichtstrom in lm	6636-12325			
DA (doppelseitig asymmetrisch)	830	Art.-Nr.	6988972		6988976	
		Lichtstrom in lm	6258-11730			
	840	Art.-Nr.	6988973		6988977	
		Lichtstrom in lm	6594-12410			
	850	Art.-Nr.	6988974		6988978	
		Lichtstrom in lm	6762-12580			
	865	Art.-Nr.	6988975		6988979	
		Lichtstrom in lm	6762-12580			



## BESTELLÜBERSICHT BRILLIANT FIT8 TTX EXC PRE für Philips

ABSTRAHLWINKEL	LICHTFARBE	TREIBER	LC 100W EXC	LCA 100W PRE
		LEISTUNG	42-85W	
	830	Art.-Nr.	6988980	6988984
		Lichtstrom in lm	5985-11135	
	840	Art.-Nr.	6988981	6988985
		Lichtstrom in lm	6300-11730	
	850	Art.-Nr.	6988982	6988986
		Lichtstrom in lm	6426-11985	
	865	Art.-Nr.	6988983	6988987
		Lichtstrom in lm	6426-11985	
	830	Art.-Nr.	6988988	6988992
		Lichtstrom in lm	6304-11645	
	840	Art.-Nr.	6988989	6988993
		Lichtstrom in lm	6636-12240	
	850	Art.-Nr.	6988990	6988994
		Lichtstrom in lm	6769-12495	
	865	Art.-Nr.	6988991	6988995
		Lichtstrom in lm	6769-12495	
	830	Art.-Nr.	6988996	6989000
		Lichtstrom in lm	6216-11985	
	840	Art.-Nr.	6988997	6989001
		Lichtstrom in lm	6552-12665	
	850	Art.-Nr.	6988998	6989002
		Lichtstrom in lm	6720-12835	
	865	Art.-Nr.	6988999	6989003
		Lichtstrom in lm	6720-12835	
	830	Art.-Nr.	6989004	6989008
		Lichtstrom in lm	6216-11645	
	840	Art.-Nr.	6989005	6989009
		Lichtstrom in lm	6552-12240	
	850	Art.-Nr.	6989006	6989010
		Lichtstrom in lm	6683-12495	
	865	Art.-Nr.	6989007	6989011
		Lichtstrom in lm	6683-12495	
SA rechts (einseitig asymmetrisch, aus Einspeiserichtung)	830	Art.-Nr.	6989012	6989016
		Lichtstrom in lm	6132-11815	
	840	Art.-Nr.	6989013	6989017
		Lichtstrom in lm	6468-12155	
	850	Art.-Nr.	6989014	6989018
		Lichtstrom in lm	6636-12325	
	865	Art.-Nr.	6989015	6989019
		Lichtstrom in lm	6636-12325	
SA links (einseitig asymmetrisch, aus Einspeiserichtung)	830	Art.-Nr.	6989020	6989024
		Lichtstrom in lm	6132-11815	
	840	Art.-Nr.	6989021	6989025
		Lichtstrom in lm	6468-12155	
	850	Art.-Nr.	6989022	6989026
		Lichtstrom in lm	6636-12325	
	865	Art.-Nr.	6989023	6989027
		Lichtstrom in lm	6636-12325	
DA (doppelseitig asymmetrisch)	830	Art.-Nr.	6989028	6989032
		Lichtstrom in lm	6258-11730	
	840	Art.-Nr.	6989029	6989033
		Lichtstrom in lm	6594-12410	
	850	Art.-Nr.	6989030	6989034
		Lichtstrom in lm	6762-12580	
	865	Art.-Nr.	6989031	6989035
		Lichtstrom in lm	6762-12580	

Lieferumfang: LED-Lichtbandleuchte mit Treiber sowie Installations- und Betriebsanleitung.