



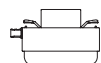
- Hocheffiziente LED Lichtbandleuchten (Geräteträger) für Lichtbandsysteme von Trilux E-Line, Siteco DUS, Regiolux SDT, Fluolite TRX, Veko PNR, Ridi VLT, Philips MAXOS & TTX und Zumtobel ZX2, abgestimmt auf die jeweiligen Systemlängen, Austausch plug&play (weitere Systeme auf Anfrage)
- Unterschiedliche Optiken für die Lichtbandleuchten abgestimmt auf die jeweilige Anwendung (120°, 90°, 60°, 30°, 25° asymmetrisch links bzw. rechts, 25° doppelt asymmetrisch)
- neue optionale Lichtverteilung 30x110°
- Verschiedene Lichtfarben 830, 840, 850 und 865 (835 a. Anfrage)
- Verschiedene Lichtstropfpakete über einstellbaren Treiber (42-85 W)
- EXC Treiber dimmbar über ready2mains, PRE zusätzlich dimmbar über DALI (V2 DT6) und SwitchDim (erfordern 7-adrige Durchgangsverdrahtung)
- PRE Treiber mit CLO Funktion (programmierbar)
- PRE und EXC Treiber mit nominaler Lebensdauer bis 100000 h
- Schlagfestigkeitsklasse IK 10 mit PC Abdeckung bei 120° und 60° Abstrahlwinkel, Ballwurfsicher gemäß DIN 18032-3, geeignet für den Einsatz in der Lebensmittel- und Getränkeindustrie; optional auch bei 60° u. 90° Abstrahlwinkel erhältlich
- Treiber EXC und PRE geeignet für Zentralbatterieanlagen gemäß EN 50172 mit DC-Erkennung (EXC 50% fest, PRE 15% Default programmierbar)
- Variante mit Umschaltweiche für zentrale Batterieanlage auf Anfrage
- Variante für Einzelbatterie (3 h) auf Anfrage, Dauerstrom auf L3 (Default).



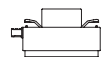
TECHNISCHE DATEN	
Systemleistung	42-85 W
Energieverbrauch	42-85 kWh/1000h
Eingangsstrom Leuchte	250 - 500 mA
Farbkonsistenz	4 SDCM
Flicker	< 5 %
Schutzart	IP 40
Schlagfestigkeitsklasse	siehe Produktübersicht
Schutzklasse	I
Standard Connector	siehe Übersicht der Systeme
Produktmaterial	Aluminium
Produktfarbe	Weiss, RAL 9016
Produktgewicht	~1,95 kg
Umgebungstemperatur	-25 bis +35 °C
Luftfeuchtigkeit	< 85 %, nicht kondensierend
Garantie	5 Jahre



Maßskizze BRILLIANT FIT G4 EXC PRE 120°
Version mit opaler Abdeckung



Maßskizze BRILLIANT FIT G4 EXC PRE Linsen-



Maße entnehmen Sie bitte der Übersichtstabelle der FIT-Systeme (Seite 2)

NORMEN
Sicherheit
EN 60598-1/-2, EN 61347-1 EN 61347-2-13, EN 62471, EN 62493
EMV
EN 55015, EN 61547, EN 61000-3-2, EN 61000-3-3
Sonstige
Für DALI: EN 50172, EN 62386



TREIBER	LC 100 EXC	LCA 100 PRE
Eingangsspannung AC	220 - 240 VAC, 50 / 60 Hz	
Eingangsspannung DC	176 - 280 VDC 0 Hz	
Ausgangsstrom regelbar	Widerstand, Programmierung	
Leistungsfaktor	0,99	> 0,97
Dimmbar	ready2mains	ready2mains, DALI, SwitchDim
THD	< 10 %	< 5,8 %
Schaltzyklen	> 100000	
Time to light	< 0,5 s	< 0,3 s
Schutzart	IP 20	
Schutzklasse	I	
Überspannungsschutz	L-N: 1kV, L-PE: 2kV	
Lebensdauer	100.000h bei ta ≤ 55°C	100.000h bei ta ≤ 50°C
Gewährleistung	5 Jahre	

ÜBERSICHT DER BRILLIANT FIT SYSTEME

Produktbezeichnung	Hersteller	Lichtbandsystem	Socket	Systemlänge	Farbe	Lichtbandstecker	Polarität	Dimmbar	Bemerkung
BRILLIANT FIT8 E-LINE	Trilux	E-LINE	T8	1530 mm	weiss	WAGO 267-165 für 7-polig	7-polig	ja ^{*1}	
BRILLIANT FIT5 E-LINE	Trilux	E-LINE	T5	1473 mm	weiss	WAGO 267-165 für 7-polig	7-polig	ja ^{*1}	
BRILLIANT FIT DUS	Siteco	DUS	T8 / T5	1534 mm	weiss	WAGO 267-113 für 5-polig	5-polig	nein ^{*3}	
BRILLIANT FIT SDT	Regiolux	SDT	T8 / T5	1531 mm	weiss	WAGO 267-165 für 7-polig	7-polig	ja ^{*1}	
BRILLIANT FIT TRX	Fluolite	TRX	T8 / T5	1529 mm	weiss	WAGO 267-113 für 5-polig	5-polig	nein ^{*3}	
BRILLIANT FIT PNR	Veko	PNR	T8 / T5	1529 mm	alum.-silber	WAGO 267-225 für 7-polig	7-polig	ja ^{*1}	
BRILLIANT FIT ZX2	Zumtobel	ZX2	T8 / T5	1525 mm	weiss	ET LBK 1/7+E-PIEC 5ST	7-polig	ja ^{*1*2}	ZX1 auf Anfrage
BRILLIANT FIT8 VLT	Ridi	VLT	T8	1536 mm	weiss	WAGO 267-653 ^{*4}	7-polig	ja ^{*1*2}	
BRILLIANT FIT5 VLT	Ridi	VLT	T5	1486 mm	weiss	WAGO 267-653 ^{*4}	7-polig	ja ^{*1*2}	
BRILLIANT FIT8 MAXOS	Philips	MAXOS	T8	1530,5 mm	weiss	WAGO 297	7-polig	ja ^{*1*2}	T5 auf Anfrage
BRILLIANT FIT8 TTX	Philips	TTX	T8	1528 mm	weiss	WAGO 297	7-polig	ja ^{*1*2}	T5 auf Anfrage

^{*1} uneingeschränkt dimmbar nur mit PRE Treiber
^{*2} nur wenn entsprechender Lichtbandstecker im alten Geräteträger vorhanden ist
^{*3} eingeschränkt dimmbar nur über ready2mains
^{*4} Anderer Stecker auf Anfrage

LEBENSDAUER LC 100W EXC / PRE

Leistungsaufnahme	42W	42W	85W	85W
Umgebungstemperatur	25 °C	35 °C	25 °C	35 °C
Lampenlichtstromerhalt	L80	L70	L80	L70
Lampenlebensdauerfaktor	B10	B10	B10	B10
Lebensdauer	> 50.000 h	> 50.000 h	50.000 h	50.000 h

ANZAHL TREIBER JE LSS

Typ	I _{max}	t _{puls}	B10	B13	B16	B20	C10	C13	C16	C20
LC 100W 250-700mA flexC Ip EXC	57,5 A	217 µs	6	8	10	12	10	13	16	21
LCA 100W 250-700mA one4all Ip PRE	33 A	280 µs	6	8	10	13	10	13	16	21

Alle Angaben bei U_{Netz} = 230 VAC, Netzimpedanz = 1 Ω

Bei mehrpoligen LSS reduziert sich die max. Anzahl um 20%

Anzahl kann bei LSS verschiedener Hersteller variieren (Angaben der Hersteller sind zu beachten)

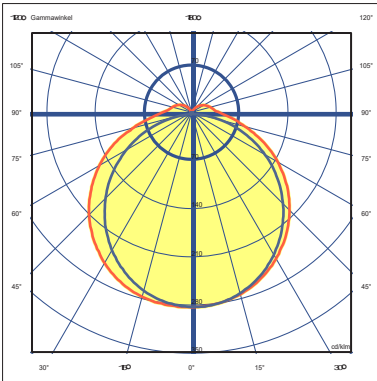
Die maximale Anzahl von Leuchten kann geringer ausfallen, da die Kabel/ Leitungslänge bedingt durch den Spannungsabfall beschränkt ist (DIN VDE 0298-4, Verlegearten und Strombelastbarkeit von Kabeln/ Leitungen).

Generell wird für die Beleuchtungsgruppen der Einsatz von C-Automaten empfohlen

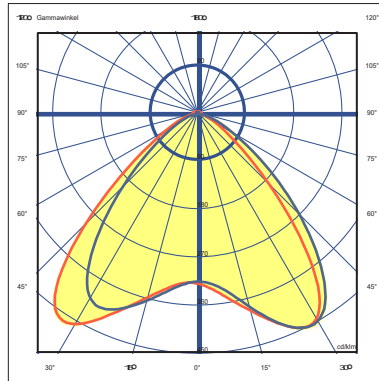
ZUBEHÖR

6986409 ready2mains Gateway

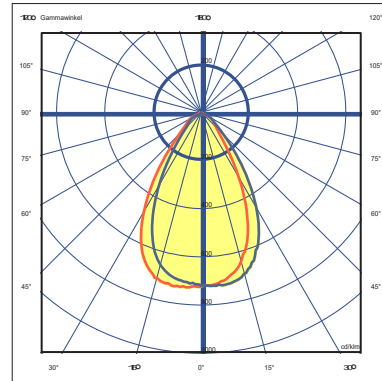
ÜBERSICHT DER LICHTVERTEILUNGSKURVEN



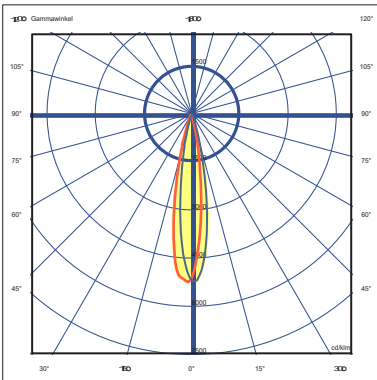
BRILLIANT FIT G4 EXC PRE 120°



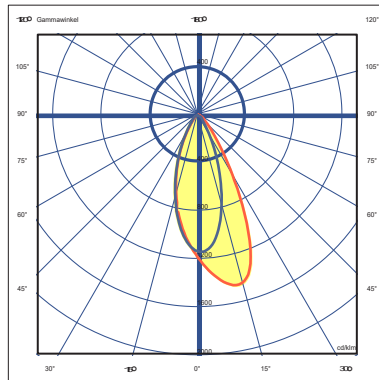
BRILLIANT FIT G4 EXC PRE 90°



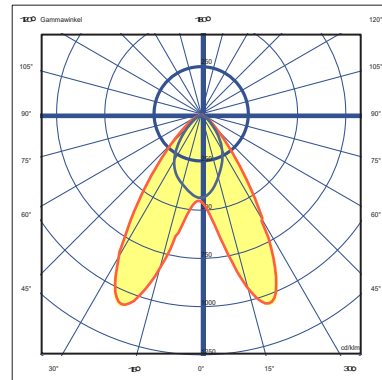
BRILLIANT FIT G4 EXC PRE 60°



BRILLIANT FIT G4 EXC PRE 30°



BRILLIANT FIT G4 EXC PRE 25° SA



BRILLIANT FIT G4 EXC PRE 25° DA

Bitte beachten Sie die Anforderungen der einschlägigen Normen zur Beleuchtung für die jeweilige Anwendung (z.B. Arbeitsstätten EN 12464). Die Werte wie z.B. Beleuchtungsstärke (Lux), Blendungsbegrenzung (UGR) und Gleichmäßigkeit, die Sie nicht in diesem Datenblatt finden, können Sie im Rahmen einer Lichtplanung (z.B. mit DIALux, Relux) ermitteln. Dazu benötigen Sie die von uns zur Verfügung gestellten photometrischen Daten (EULUMDAT bzw. IES). Üblicherweise stellen wir diese Dateien auf unserer Website zur Verfügung. Sollten Sie diese einmal nicht dort finden, wenden Sie sich bitte an unseren Vertriebsinnendienst.



PRODUKTÜBERSICHT (120°)						LEISTUNGSMATRIX						
Bezeichnung	Abstrahlwinkel	Lichtfarbe	Abdeckung	Schlagfestigkeitsklasse	Ausgangsstrom in mA	250	300	350	400	425	450	500
					Systemleistung in W	42	50	59	68	72	76	85
BRILLIANT FIT G4 EXC PRE G4 830 120°	120°	830	Opal PC	IK 10	Lichtstrom in lm	5985	7030	8183	9302	9720	10108	11135
					Effizienz in lm/W	143	141	139	137	135	133	131
					EEK	A++	A++	A++	A++	A++	A++	A++
					UGR	/	/	/	/	/	/	/
BRILLIANT FIT G4 EXC PRE G4 840 120°	120°	840	Opal PC	IK 10	Lichtstrom in lm	6300	7400	8614	9873	10224	10640	11730
					Effizienz in lm/W	150	148	146	144	142	140	138
					EEK	A++	A++	A++	A++	A++	A++	A++
					UGR	/	/	/	/	/	/	/
BRILLIANT FIT G4 EXC PRE G4 850 120°	120°	850	Opal PC	IK 10	Lichtstrom in lm	6426	7548	8786	9988	10440	10868	11985
					Effizienz in lm/W	153	151	149	147	145	143	141
					EEK	A++	A++	A++	A++	A++	A++	A++
					UGR	/	/	/	/	/	/	/
BRILLIANT FIT G4 EXC PRE G4 865 120°	120°	865	Opal PC	IK 10	Lichtstrom in lm	6426	7548	8786	9988	10440	10868	11985
					Effizienz in lm/W	153	151	149	147	145	143	141
					EEK	A++	A++	A++	A++	A++	A++	A++
					UGR	/	/	/	/	/	/	/

PRODUKTÜBERSICHT (90°)						LEISTUNGSMATRIX						
Bezeichnung	Abstrahlwinkel	Lichtfarbe	Abdeckung	Schlagfestigkeitsklasse	Ausgangsstrom in mA	250	300	350	400	425	450	500
					Systemleistung in W	42	50	59	68	72	76	85
BRILLIANT FIT G4 EXC PRE G4 830 90°	90°	830	TIR PMMA	IK06	Lichtstrom in lm	6304	7363	8520	9690	10152	10564	11645
					Effizienz in lm/W	150	147	144	143	141	139	137
					EEK	A++	A++	A++	A++	A++	A++	A++
					UGR	<25	<25	<25	<25	<25	<25	<25
BRILLIANT FIT G4 EXC PRE G4 840 90°	90°	840	TIR PMMA	IK06	Lichtstrom in lm	6636	7750	8968	10059	10656	11096	12240
					Effizienz in lm/W	158	155	152	150	148	146	144
					EEK	A++	A++	A++	A++	A++	A++	A++
					UGR	<25	<25	<25	<25	<25	<25	<25
BRILLIANT FIT G4 EXC PRE G4 850 90°	90°	850	TIR PMMA	IK06	Lichtstrom in lm	6769	7905	9147	10404	10872	11324	12495
					Effizienz in lm/W	161	158	155	153	151	149	147
					EEK	A++	A++	A++	A++	A++	A++	A++
					UGR	<25	<25	<25	<25	<25	<25	<25
BRILLIANT FIT G4 EXC PRE G4 865 90°	90°	865	TIR PMMA	IK06	Lichtstrom in lm	6769	7905	9147	10404	10872	11324	12495
					Effizienz in lm/W	161	158	155	153	151	149	147
					EEK	A++	A++	A++	A++	A++	A++	A++
					UGR	<25	<25	<25	<25	<25	<25	<25

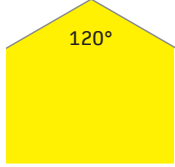
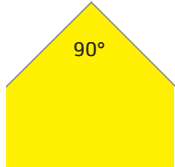
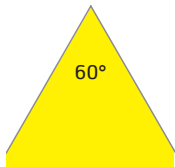

PRODUKTÜBERSICHT (60°)						LEISTUNGSMATRIX						
Bezeichnung	Abstrahlwinkel	Lichtfarbe	Abdeckung	Schlagfestigkeitsklasse	Ausgangsstrom in mA	250	300	350	400	425	450	500
					Systemleistung in W	42	50	59	68	72	76	85
BRILLIANT FIT G4 EXC PRE G4 830 60°	60°	830	TIR PMMA	IK06	Lichtstrom in lm	6216	7350	8555	9792	10296	10792	11985
					Effizienz in lm/W	148	147	145	144	143	142	141
					EEK	A++	A++	A++	A++	A++	A++	A++
					UGR	<22	<22	<25	<25	<25	<25	<25
BRILLIANT FIT G4 EXC PRE G4 840 60°	60°	840	TIR PMMA	IK06	Lichtstrom in lm	6552	7750	9027	10336	10872	11400	12665
					Effizienz in lm/W	156	155	153	152	151	150	149
					EEK	A++	A++	A++	A++	A++	A++	A++
					UGR	<22	<22	<25	<25	<25	<25	<25
BRILLIANT FIT G4 EXC PRE G4 850 60°	60°	850	TIR PMMA	IK06	Lichtstrom in lm	6720	7850	9145	10472	11016	11552	12835
					Effizienz in lm/W	160	157	155	154	153	152	151
					EEK	A++	A++	A++	A++	A++	A++	A++
					UGR	<22	<22	<25	<25	<25	<25	<25
BRILLIANT FIT G4 EXC PRE G4 865 60°	60°	865	TIR PMMA	IK06	Lichtstrom in lm	6720	7850	9145	10472	11016	11552	12835
					Effizienz in lm/W	160	157	155	154	153	152	151
					EEK	A++	A++	A++	A++	A++	A++	A++
					UGR	<22	<22	<25	<25	<25	<25	<25

PRODUKTÜBERSICHT (30°)						LEISTUNGSMATRIX						
Bezeichnung	Abstrahlwinkel	Lichtfarbe	Abdeckung	Schlagfestigkeitsklasse	Ausgangsstrom in mA	250	300	350	400	425	450	500
					Systemleistung in W	42	50	59	68	72	76	85
BRILLIANT FIT G4 EXC PRE G4 830 30°	30°	830	TIR PMMA	IK06	Lichtstrom in lm	6216	7350	8555	9724	10152	10564	11645
					Effizienz in lm/W	148	147	145	143	141	139	137
					EEK	A++	A++	A++	A++	A++	A++	A++
					UGR	<19	<19	<19	<19	<19	<19	<19
BRILLIANT FIT G4 EXC PRE G4 840 30°	30°	840	TIR PMMA	IK06	Lichtstrom in lm	6552	7750	9027	10200	10656	11096	12240
					Effizienz in lm/W	156	155	153	150	148	146	144
					EEK	A++	A++	A++	A++	A++	A++	A++
					UGR	<19	<19	<19	<19	<19	<19	<19
BRILLIANT FIT G4 EXC PRE G4 850 30°	30°	850	TIR PMMA	IK06	Lichtstrom in lm	6683	7905	9208	10404	10872	11324	12495
					Effizienz in lm/W	159	158	156	153	151	149	147
					EEK	A++	A++	A++	A++	A++	A++	A++
					UGR	<19	<19	<19	<19	<19	<19	<19
BRILLIANT FIT G4 EXC PRE G4 865 30°	30°	865	TIR PMMA	IK06	Lichtstrom in lm	6683	7905	9208	10404	10872	11324	12495
					Effizienz in lm/W	159	158	156	153	151	149	147
					EEK	A++	A++	A++	A++	A++	A++	A++
					UGR	<19	<19	<19	<19	<19	<19	<19

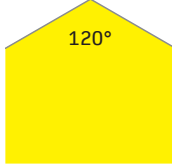
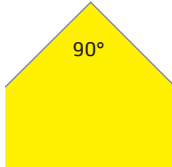
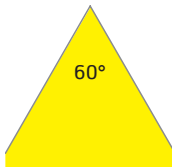

PRODUKTÜBERSICHT (25° SA)						LEISTUNGSMATRIX						
Bezeichnung	Abstrahlwinkel	Lichtfarbe	Abdeckung	Schlagfestigkeitsklasse	Ausgangsstrom in mA	250	300	350	400	425	450	500
					Systemleistung in W	42	50	59	68	72	76	85
BRILLIANT FIT G4 EXC PRE G4 830 25° SA	25° SA	830	TIR PMMA	IK06	Lichtstrom in lm	6132	7250	8437	9656	10152	10640	11815
					Effizienz in lm/W	146	145	143	142	141	140	139
					EEK	A++	A++	A++	A++	A++	A++	A++
					UGR	<22	<22	<22	<22	<22	<22	<22
BRILLIANT FIT G4 EXC PRE G4 840 25° SA	25° SA	840	TIR PMMA	IK06	Lichtstrom in lm	6468	7650	8909	10132	10584	11020	12155
					Effizienz in lm/W	154	153	151	149	147	145	143
					EEK	A++	A++	A++	A++	A++	A++	A++
					UGR	<22	<22	<22	<22	<22	<22	<22
BRILLIANT FIT G4 EXC PRE G4 850 25° SA	25° SA	850	TIR PMMA	IK06	Lichtstrom in lm	6636	7750	9027	10268	10728	11172	12325
					Effizienz in lm/W	158	155	153	151	149	147	145
					EEK	A++	A++	A++	A++	A++	A++	A++
					UGR	<22	<22	<22	<22	<22	<22	<22
BRILLIANT FIT G4 EXC PRE G4 865 25° SA	25° SA	865	TIR PMMA	IK06	Lichtstrom in lm	6636	7750	9027	10268	10728	11172	12325
					Effizienz in lm/W	158	155	153	151	149	147	145
					EEK	A++	A++	A++	A++	A++	A++	A++
					UGR	<22	<22	<22	<22	<22	<22	<22

PRODUKTÜBERSICHT (25° DA)						LEISTUNGSMATRIX						
Bezeichnung	Abstrahlwinkel	Lichtfarbe	Abdeckung	Schlagfestigkeitsklasse	Ausgangsstrom in mA	250	300	350	400	425	450	500
					Systemleistung in W	42	50	59	68	72	76	85
BRILLIANT FIT G4 EXC PRE G4 830 25° DA	25° DA	830	TIR PMMA	IK06	Lichtstrom in lm	6258	7400	8614	9792	10224	10640	11730
					Effizienz in lm/W	149	148	146	144	142	140	138
					EEK	A++	A++	A++	A++	A++	A++	A++
					UGR	<22	<22	<22	<25	<25	<25	<25
BRILLIANT FIT G4 EXC PRE G4 840 25° DA	25° DA	840	TIR PMMA	IK06	Lichtstrom in lm	6594	7800	9086	10336	10800	11248	12410
					Effizienz in lm/W	157	156	154	152	150	148	146
					EEK	A++	A++	A++	A++	A++	A++	A++
					UGR	<22	<22	<22	<25	<25	<25	<25
BRILLIANT FIT G4 EXC PRE G4 850 25° DA	25° DA	850	TIR PMMA	IK06	Lichtstrom in lm	6762	7900	9204	10472	10944	11400	12580
					Effizienz in lm/W	161	158	156	154	152	150	148
					EEK	A++	A++	A++	A++	A++	A++	A++
					UGR	<22	<22	<22	<25	<25	<25	<25
BRILLIANT FIT G4 EXC PRE G4 865 25° DA	25° DA	865	TIR PMMA	IK06	Lichtstrom in lm	6762	7900	9204	10472	10944	11400	12580
					Effizienz in lm/W	161	158	156	154	152	150	148
					EEK	A++	A++	A++	A++	A++	A++	A++
					UGR	<22	<22	<22	<25	<25	<25	<25

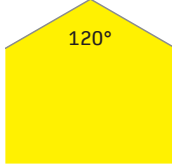
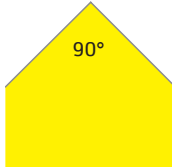
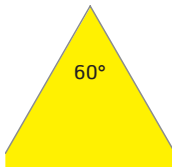

BESTELLÜBERSICHT BRILLIANT FIT8 E-LINE EXC PRE für Trilux

ABSTRAHLWINKEL	TREIBER		LC 100W EXC		LCA 100W PRE	
	LICHTFARBE	LEISTUNG	42-85W			
	830	Art.-Nr.	6988420		6988424	
		Lichtstrom in lm	5985-11135			
	840	Art.-Nr.	6988421		6988425	
		Lichtstrom in lm	6300-11730			
	850	Art.-Nr.	6988422		6988426	
		Lichtstrom in lm	6426-11985			
	865	Art.-Nr.	6988423		6988427	
		Lichtstrom in lm	6426-11985			
	830	Art.-Nr.	6988428		6988432	
		Lichtstrom in lm	6304-11645			
	840	Art.-Nr.	6988429		6988433	
		Lichtstrom in lm	6636-12240			
	850	Art.-Nr.	6988430		6988434	
		Lichtstrom in lm	6769-12495			
	865	Art.-Nr.	6988431		6988435	
		Lichtstrom in lm	6769-12495			
	830	Art.-Nr.	6988436		6988440	
		Lichtstrom in lm	6216-11985			
	840	Art.-Nr.	6988437		6988441	
		Lichtstrom in lm	6552-12665			
	850	Art.-Nr.	6988438		6988442	
		Lichtstrom in lm	6720-12835			
	865	Art.-Nr.	6988439		6988443	
		Lichtstrom in lm	6720-12835			
	830	Art.-Nr.	6988444		6988448	
		Lichtstrom in lm	6216-11645			
	840	Art.-Nr.	6988445		6988449	
		Lichtstrom in lm	6552-12240			
	850	Art.-Nr.	6988446		6988450	
		Lichtstrom in lm	6683-12495			
	865	Art.-Nr.	6988447		6988451	
		Lichtstrom in lm	6683-12495			
SA rechts (einseitig asymmetrisch, aus Einspeiserichtung)	830	Art.-Nr.	6988452		6988456	
		Lichtstrom in lm	6132-11815			
	840	Art.-Nr.	6988453		6988457	
		Lichtstrom in lm	6468-12155			
	850	Art.-Nr.	6988454		6988458	
		Lichtstrom in lm	6636-12325			
	865	Art.-Nr.	6988455		6988459	
		Lichtstrom in lm	6636-12325			
SA links (einseitig asymmetrisch, aus Einspeiserichtung)	830	Art.-Nr.	6988460		6988464	
		Lichtstrom in lm	6132-11815			
	840	Art.-Nr.	6988461		6988465	
		Lichtstrom in lm	6468-12155			
	850	Art.-Nr.	6988462		6988466	
		Lichtstrom in lm	6636-12325			
	865	Art.-Nr.	6988463		6988467	
		Lichtstrom in lm	6636-12325			
DA (doppelseitig asymmetrisch)	830	Art.-Nr.	6988468		6988472	
		Lichtstrom in lm	6258-11730			
	840	Art.-Nr.	6988469		6988473	
		Lichtstrom in lm	6594-12410			
	850	Art.-Nr.	6988470		6988474	
		Lichtstrom in lm	6762-12580			
	865	Art.-Nr.	6988471		6988475	
		Lichtstrom in lm	6762-12580			

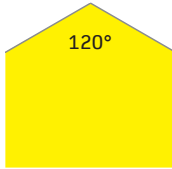
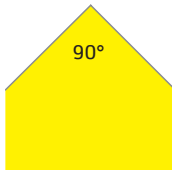
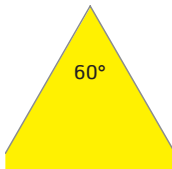
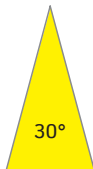
BESTELLÜBERSICHT BRILLIANT FIT5 E-LINE EXC PRE für Trilux

ABSTRAHLWINKEL	TREIBER		LC 100W EXC	LCA 100W PRE
	LICHTFARBE	LEISTUNG	42-85W	
	830	Art.-Nr.	6988476	6988480
		Lichtstrom in lm	5985-11135	
	840	Art.-Nr.	6988477	6988481
		Lichtstrom in lm	6300-11730	
	850	Art.-Nr.	6988478	6988482
		Lichtstrom in lm	6426-11985	
	865	Art.-Nr.	6988479	6988483
		Lichtstrom in lm	6426-11985	
	830	Art.-Nr.	6988484	6988488
		Lichtstrom in lm	6304-11645	
	840	Art.-Nr.	6988485	6988489
		Lichtstrom in lm	6636-12240	
	850	Art.-Nr.	6988486	6988490
		Lichtstrom in lm	6769-12495	
	865	Art.-Nr.	6988487	6988491
		Lichtstrom in lm	6769-12495	
	830	Art.-Nr.	6988492	6988496
		Lichtstrom in lm	6216-11985	
	840	Art.-Nr.	6988493	6988497
		Lichtstrom in lm	6552-12665	
	850	Art.-Nr.	6988494	6988498
		Lichtstrom in lm	6720-12835	
	865	Art.-Nr.	6988495	6988499
		Lichtstrom in lm	6720-12835	
	830	Art.-Nr.	6988500	6988504
		Lichtstrom in lm	6216-11645	
	840	Art.-Nr.	6988501	6988505
		Lichtstrom in lm	6552-12240	
	850	Art.-Nr.	6988502	6988506
		Lichtstrom in lm	6683-12495	
	865	Art.-Nr.	6988503	6988507
		Lichtstrom in lm	6683-12495	
SA rechts (einseitig asymmetrisch, aus Einspeiserichtung)	830	Art.-Nr.	6988508	6988512
		Lichtstrom in lm	6132-11815	
	840	Art.-Nr.	6988509	6988513
		Lichtstrom in lm	6468-12155	
	850	Art.-Nr.	6988510	6988514
		Lichtstrom in lm	6636-12325	
	865	Art.-Nr.	6988511	6988515
		Lichtstrom in lm	6636-12325	
SA links (einseitig asymmetrisch, aus Einspeiserichtung)	830	Art.-Nr.	6988516	6988520
		Lichtstrom in lm	6132-11815	
	840	Art.-Nr.	6988517	6988521
		Lichtstrom in lm	6468-12155	
	850	Art.-Nr.	6988518	6988522
		Lichtstrom in lm	6636-12325	
	865	Art.-Nr.	6988519	6988523
		Lichtstrom in lm	6636-12325	
DA (doppelseitig asymmetrisch)	830	Art.-Nr.	6988524	6988528
		Lichtstrom in lm	6258-11730	
	840	Art.-Nr.	6988525	6988529
		Lichtstrom in lm	6594-12410	
	850	Art.-Nr.	6988526	6988530
		Lichtstrom in lm	6762-12580	
	865	Art.-Nr.	6988527	6988531
		Lichtstrom in lm	6762-12580	

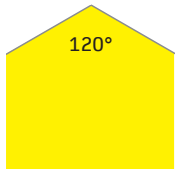
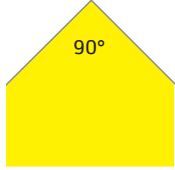
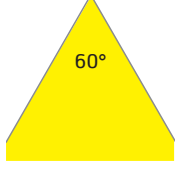
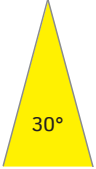
BESTELLÜBERSICHT BRILLIANT FIT DUS EXC PRE für Siteco

ABSTRAHLWINKEL	TREIBER		LC 100W EXC		LCA 100W PRE	
	LICHTFARBE	LEISTUNG	42-85W			
	830	Art.-Nr.	6988532		6988536	
		Lichtstrom in lm	5985-11135			
	840	Art.-Nr.	6988533		6988537	
		Lichtstrom in lm	6300-11730			
	850	Art.-Nr.	6988534		6988538	
		Lichtstrom in lm	6426-11985			
	865	Art.-Nr.	6988535		6988539	
		Lichtstrom in lm	6426-11985			
	830	Art.-Nr.	6988540		6988544	
		Lichtstrom in lm	6304-11645			
	840	Art.-Nr.	6988541		6988545	
		Lichtstrom in lm	6636-12240			
	850	Art.-Nr.	6988542		6988546	
		Lichtstrom in lm	6769-12495			
	865	Art.-Nr.	6988543		6988547	
		Lichtstrom in lm	6769-12495			
	830	Art.-Nr.	6988548		6988552	
		Lichtstrom in lm	6216-11985			
	840	Art.-Nr.	6988549		6988553	
		Lichtstrom in lm	6552-12665			
	850	Art.-Nr.	6988550		6988554	
		Lichtstrom in lm	6720-12835			
	865	Art.-Nr.	6988551		6988555	
		Lichtstrom in lm	6720-12835			
	830	Art.-Nr.	6988556		6988560	
		Lichtstrom in lm	6216-11645			
	840	Art.-Nr.	6988557		6988561	
		Lichtstrom in lm	6552-12240			
	850	Art.-Nr.	6988558		6988562	
		Lichtstrom in lm	6683-12495			
	865	Art.-Nr.	6988559		6988563	
		Lichtstrom in lm	6683-12495			
SA rechts (einseitig asymmetrisch, aus Einspeiserichtung)	830	Art.-Nr.	6988564		6988568	
		Lichtstrom in lm	6132-11815			
	840	Art.-Nr.	6988565		6988569	
		Lichtstrom in lm	6468-12155			
	850	Art.-Nr.	6988566		6988570	
		Lichtstrom in lm	6636-12325			
	865	Art.-Nr.	6988567		6988571	
		Lichtstrom in lm	6636-12325			
SA links (einseitig asymmetrisch, aus Einspeiserichtung)	830	Art.-Nr.	6988572		6988576	
		Lichtstrom in lm	6132-11815			
	840	Art.-Nr.	6988573		6988577	
		Lichtstrom in lm	6468-12155			
	850	Art.-Nr.	6988574		6988578	
		Lichtstrom in lm	6636-12325			
	865	Art.-Nr.	6988575		6988579	
		Lichtstrom in lm	6636-12325			
DA (doppelseitig asymmetrisch)	830	Art.-Nr.	6988580		6988584	
		Lichtstrom in lm	6258-11730			
	840	Art.-Nr.	6988581		6988585	
		Lichtstrom in lm	6594-12410			
	850	Art.-Nr.	6988582		6988586	
		Lichtstrom in lm	6762-12580			
	865	Art.-Nr.	6988583		6988587	
		Lichtstrom in lm	6762-12580			

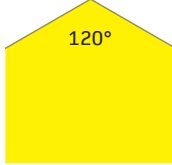
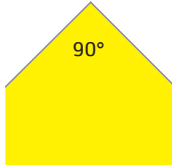
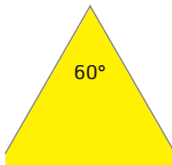

BESTELLÜBERSICHT BRILLIANT FIT SDT EXC PRE für Regiolum

ABSTRAHLWINKEL	LICHTFARBE	TREIBER	LC 100W EXC	LCA 100W PRE
		LEISTUNG	42-85W	
	830	Art.-Nr.	6988588	6988592
		Lichtstrom in lm	5985-11135	
	840	Art.-Nr.	6988589	6988593
		Lichtstrom in lm	6300-11730	
	850	Art.-Nr.	6988590	6988594
		Lichtstrom in lm	6426-11985	
	865	Art.-Nr.	6988591	6988595
		Lichtstrom in lm	6426-11985	
	830	Art.-Nr.	6988596	6988600
		Lichtstrom in lm	6304-11645	
	840	Art.-Nr.	6988597	6988601
		Lichtstrom in lm	6636-12240	
	850	Art.-Nr.	6988598	6988602
		Lichtstrom in lm	6769-12495	
	865	Art.-Nr.	6988599	6988603
		Lichtstrom in lm	6769-12495	
	830	Art.-Nr.	6988604	6988608
		Lichtstrom in lm	6216-11985	
	840	Art.-Nr.	6988605	6988609
		Lichtstrom in lm	6552-12665	
	850	Art.-Nr.	6988606	6988610
		Lichtstrom in lm	6720-12835	
	865	Art.-Nr.	6988607	6988611
		Lichtstrom in lm	6720-12835	
	830	Art.-Nr.	6988612	6988616
		Lichtstrom in lm	6216-11645	
	840	Art.-Nr.	6988613	6988617
		Lichtstrom in lm	6552-12240	
	850	Art.-Nr.	6988614	6988618
		Lichtstrom in lm	6683-12495	
	865	Art.-Nr.	6988615	6988619
		Lichtstrom in lm	6683-12495	
SA rechts (einseitig asymmetrisch, aus Einspeiserichtung)	830	Art.-Nr.	6988620	6988624
		Lichtstrom in lm	6132-11815	
	840	Art.-Nr.	6988621	6988625
		Lichtstrom in lm	6468-12155	
	850	Art.-Nr.	6988622	6988626
		Lichtstrom in lm	6636-12325	
	865	Art.-Nr.	6988623	6988627
		Lichtstrom in lm	6636-12325	
SA links (einseitig asymmetrisch, aus Einspeiserichtung)	830	Art.-Nr.	6988628	6988632
		Lichtstrom in lm	6132-11815	
	840	Art.-Nr.	6988629	6988633
		Lichtstrom in lm	6468-12155	
	850	Art.-Nr.	6988630	6988634
		Lichtstrom in lm	6636-12325	
	865	Art.-Nr.	6988631	6988635
		Lichtstrom in lm	6636-12325	
DA (doppelseitig asymmetrisch)	830	Art.-Nr.	6988636	6988640
		Lichtstrom in lm	6258-11730	
	840	Art.-Nr.	6988637	6988641
		Lichtstrom in lm	6594-12410	
	850	Art.-Nr.	6988638	6988642
		Lichtstrom in lm	6762-12580	
	865	Art.-Nr.	6988639	6988643
		Lichtstrom in lm	6762-12580	

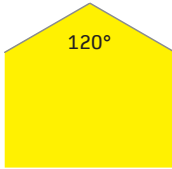
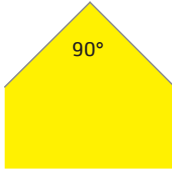
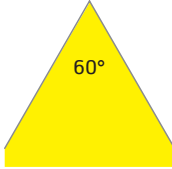
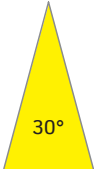
BESTELLÜBERSICHT BRILLIANT FIT TRX EXC PRE für Fluolite

ABSTRAHLWINKEL	LICHTFARBE	TREIBER	LC 100W EXC	LCA 100W PRE
		LEISTUNG	42-85W	
	830	Art.-Nr.	6988644	6988648
		Lichtstrom in lm	5985-11135	
	840	Art.-Nr.	6988645	6988649
		Lichtstrom in lm	6300-11730	
	850	Art.-Nr.	6988646	6988650
		Lichtstrom in lm	6426-11985	
	865	Art.-Nr.	6988647	6988651
		Lichtstrom in lm	6426-11985	
	830	Art.-Nr.	6988652	6988656
		Lichtstrom in lm	6304-11645	
	840	Art.-Nr.	6988653	6988657
		Lichtstrom in lm	6636-12240	
	850	Art.-Nr.	6988654	6988658
		Lichtstrom in lm	6769-12495	
	865	Art.-Nr.	6988655	6988659
		Lichtstrom in lm	6769-12495	
	830	Art.-Nr.	6988660	6988664
		Lichtstrom in lm	6216-11985	
	840	Art.-Nr.	6988661	6988665
		Lichtstrom in lm	6552-12665	
	850	Art.-Nr.	6988662	6988666
		Lichtstrom in lm	6720-12835	
	865	Art.-Nr.	6988663	6988667
		Lichtstrom in lm	6720-12835	
	830	Art.-Nr.	6988668	6988672
		Lichtstrom in lm	6216-11645	
	840	Art.-Nr.	6988669	6988673
		Lichtstrom in lm	6552-12240	
	850	Art.-Nr.	6988670	6988674
		Lichtstrom in lm	6683-12495	
	865	Art.-Nr.	6988671	6988675
		Lichtstrom in lm	6683-12495	
SA rechts (einseitig asymmetrisch, aus Einspeiserichtung)	830	Art.-Nr.	6988676	6988680
		Lichtstrom in lm	6132-11815	
	840	Art.-Nr.	6988677	6988681
		Lichtstrom in lm	6468-12155	
	850	Art.-Nr.	6988678	6988682
		Lichtstrom in lm	6636-12325	
	865	Art.-Nr.	6988679	6988683
		Lichtstrom in lm	6636-12325	
SA links (einseitig asymmetrisch, aus Einspeiserichtung)	830	Art.-Nr.	6988684	6988688
		Lichtstrom in lm	6132-11815	
	840	Art.-Nr.	6988685	6988689
		Lichtstrom in lm	6468-12155	
	850	Art.-Nr.	6988686	6988690
		Lichtstrom in lm	6636-12325	
	865	Art.-Nr.	6988687	6988691
		Lichtstrom in lm	6636-12325	
DA (doppelseitig asymmetrisch)	830	Art.-Nr.	6988692	6988696
		Lichtstrom in lm	6258-11730	
	840	Art.-Nr.	6988693	6988697
		Lichtstrom in lm	6594-12410	
	850	Art.-Nr.	6988694	6988698
		Lichtstrom in lm	6762-12580	
	865	Art.-Nr.	6988695	6988699
		Lichtstrom in lm	6762-12580	

BESTELLÜBERSICHT BRILLIANT FIT PNR EXC PRE für Veko

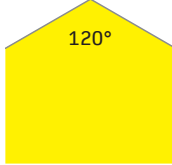
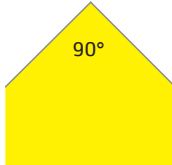
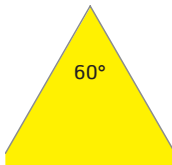

ABSTRAHLWINKEL	TREIBER		LC 100W EXC		LCA 100W PRE	
	LICHTFARBE	LEISTUNG	42-85W			
	830	Art.-Nr.	6988700		6988704	
		Lichtstrom in lm	5985-11135			
	840	Art.-Nr.	6988701		6988705	
		Lichtstrom in lm	6300-11730			
	850	Art.-Nr.	6988702		6988706	
		Lichtstrom in lm	6426-11985			
	865	Art.-Nr.	6988703		6988707	
		Lichtstrom in lm	6426-11985			
	830	Art.-Nr.	6988708		6988712	
		Lichtstrom in lm	6304-11645			
	840	Art.-Nr.	6988709		6988713	
		Lichtstrom in lm	6636-12240			
	850	Art.-Nr.	6988710		6988714	
		Lichtstrom in lm	6769-12495			
	865	Art.-Nr.	6988711		6988715	
		Lichtstrom in lm	6769-12495			
	830	Art.-Nr.	6988716		6988720	
		Lichtstrom in lm	6216-11985			
	840	Art.-Nr.	6988717		6988721	
		Lichtstrom in lm	6552-12665			
	850	Art.-Nr.	6988718		6988722	
		Lichtstrom in lm	6720-12835			
	865	Art.-Nr.	6988719		6988723	
		Lichtstrom in lm	6720-12835			
	830	Art.-Nr.	6988724		6988728	
		Lichtstrom in lm	6216-11645			
	840	Art.-Nr.	6988725		6988729	
		Lichtstrom in lm	6552-12240			
	850	Art.-Nr.	6988726		6988730	
		Lichtstrom in lm	6683-12495			
	865	Art.-Nr.	6988727		6988731	
		Lichtstrom in lm	6683-12495			
SA rechts (einseitig asymmetrisch, aus Einspeiserichtung)	830	Art.-Nr.	6988732		6988736	
		Lichtstrom in lm	6132-11815			
	840	Art.-Nr.	6988733		6988737	
		Lichtstrom in lm	6468-12155			
	850	Art.-Nr.	6988734		6988738	
		Lichtstrom in lm	6636-12325			
	865	Art.-Nr.	6988735		6988739	
		Lichtstrom in lm	6636-12325			
SA links (einseitig asymmetrisch, aus Einspeiserichtung)	830	Art.-Nr.	6988740		6988744	
		Lichtstrom in lm	6132-11815			
	840	Art.-Nr.	6988741		6988745	
		Lichtstrom in lm	6468-12155			
	850	Art.-Nr.	6988742		6988746	
		Lichtstrom in lm	6636-12325			
	865	Art.-Nr.	6988743		6988747	
		Lichtstrom in lm	6636-12325			
DA (doppelseitig asymmetrisch)	830	Art.-Nr.	6988748		6988752	
		Lichtstrom in lm	6258-11730			
	840	Art.-Nr.	6988749		6988753	
		Lichtstrom in lm	6594-12410			
	850	Art.-Nr.	6988750		6988754	
		Lichtstrom in lm	6762-12580			
	865	Art.-Nr.	6988751		6988755	
		Lichtstrom in lm	6762-12580			

BESTELLÜBERSICHT BRILLIANT FIT ZX2 EXC PRE für Zumtobel

ABSTRAHLWINKEL	TREIBER	LC 100W EXC	LCA 100W PRE	
	LICHTFARBE	LEISTUNG	42-85W	
	830	Art.-Nr. Lichtstrom in lm	6988756 5985-11135	6988760
	840	Art.-Nr. Lichtstrom in lm	6988757 6300-11730	6988761
	850	Art.-Nr. Lichtstrom in lm	6988758 6426-11985	6988762
	865	Art.-Nr. Lichtstrom in lm	6988759 6426-11985	6988763
	830	Art.-Nr. Lichtstrom in lm	6988764 6304-11645	6988768
	840	Art.-Nr. Lichtstrom in lm	6988765 6636-12240	6988769
	850	Art.-Nr. Lichtstrom in lm	6988766 6769-12495	6988770
	865	Art.-Nr. Lichtstrom in lm	6988767 6769-12495	6988771
	830	Art.-Nr. Lichtstrom in lm	6988772 6216-11985	6988776
	840	Art.-Nr. Lichtstrom in lm	6988773 6552-12665	6988777
	850	Art.-Nr. Lichtstrom in lm	6988774 6720-12835	6988778
	865	Art.-Nr. Lichtstrom in lm	6988775 6720-12835	6988779
	830	Art.-Nr. Lichtstrom in lm	6988780 6216-11645	6988784
	840	Art.-Nr. Lichtstrom in lm	6988781 6552-12240	6988785
	850	Art.-Nr. Lichtstrom in lm	6988782 6683-12495	6988786
	865	Art.-Nr. Lichtstrom in lm	6988783 6683-12495	6988787
SA rechts (einseitig asymmetrisch, aus Einspeiserichtung)	830	Art.-Nr. Lichtstrom in lm	6988788 6132-11815	6988792
	840	Art.-Nr. Lichtstrom in lm	6988789 6468-12155	6988793
	850	Art.-Nr. Lichtstrom in lm	6988790 6636-12325	6988794
	865	Art.-Nr. Lichtstrom in lm	6988791 6636-12325	6988795
SA links (einseitig asymmetrisch, aus Einspeiserichtung)	830	Art.-Nr. Lichtstrom in lm	6988796 6132-11815	6988800
	840	Art.-Nr. Lichtstrom in lm	6988797 6468-12155	6988801
	850	Art.-Nr. Lichtstrom in lm	6988798 6636-12325	6988802
	865	Art.-Nr. Lichtstrom in lm	6988799 6636-12325	6988803
DA (doppelseitig asymmetrisch)	830	Art.-Nr. Lichtstrom in lm	6988804 6258-11730	6988808
	840	Art.-Nr. Lichtstrom in lm	6988805 6594-12410	6988809
	850	Art.-Nr. Lichtstrom in lm	6988806 6762-12580	6988810
	865	Art.-Nr. Lichtstrom in lm	6988807 6762-12580	6988811

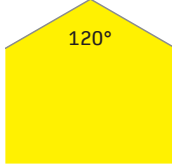
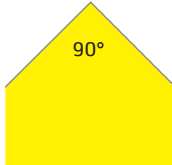
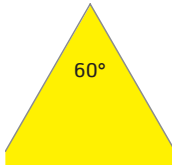
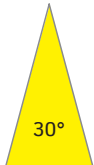
Lieferumfang: LED-Lichtbandleuchte mit Treiber sowie Installations- und Betriebsanleitung.

BESTELLÜBERSICHT BRILLIANT FIT8 VLT EXC PRE für Ridi

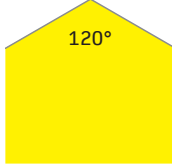
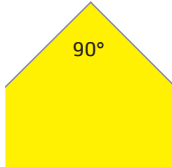
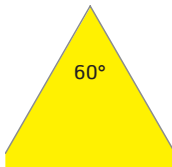

ABSTRAHLWINKEL	TREIBER		LC 100W EXC		LCA 100W PRE	
	LICHTFARBE	LEISTUNG	42-85W			
	830	Art.-Nr.	6988812		6988816	
		Lichtstrom in lm	5985-11135			
	840	Art.-Nr.	6988813		6988817	
		Lichtstrom in lm	6300-11730			
	850	Art.-Nr.	6988814		6988818	
		Lichtstrom in lm	6426-11985			
	865	Art.-Nr.	6988815		6988819	
		Lichtstrom in lm	6426-11985			
	830	Art.-Nr.	6988820		6988824	
		Lichtstrom in lm	6304-11645			
	840	Art.-Nr.	6988821		6988825	
		Lichtstrom in lm	6636-12240			
	850	Art.-Nr.	6988822		6988826	
		Lichtstrom in lm	6769-12495			
	865	Art.-Nr.	6988823		6988827	
		Lichtstrom in lm	6769-12495			
	830	Art.-Nr.	6988828		6988832	
		Lichtstrom in lm	6216-11985			
	840	Art.-Nr.	6988829		6988833	
		Lichtstrom in lm	6552-12665			
	850	Art.-Nr.	6988830		6988834	
		Lichtstrom in lm	6720-12835			
	865	Art.-Nr.	6988831		6988835	
		Lichtstrom in lm	6720-12835			
	830	Art.-Nr.	6988836		6988840	
		Lichtstrom in lm	6216-11645			
	840	Art.-Nr.	6988837		6988841	
		Lichtstrom in lm	6552-12240			
	850	Art.-Nr.	6988838		6988842	
		Lichtstrom in lm	6683-12495			
	865	Art.-Nr.	6988839		6988843	
		Lichtstrom in lm	6683-12495			
SA rechts (einseitig asymmetrisch, aus Einspeiserichtung)	830	Art.-Nr.	6988844		6988848	
		Lichtstrom in lm	6132-11815			
	840	Art.-Nr.	6988845		6988849	
		Lichtstrom in lm	6468-12155			
	850	Art.-Nr.	6988846		6988850	
		Lichtstrom in lm	6636-12325			
	865	Art.-Nr.	6988847		6988851	
		Lichtstrom in lm	6636-12325			
SA links (einseitig asymmetrisch, aus Einspeiserichtung)	830	Art.-Nr.	6988852		6988856	
		Lichtstrom in lm	6132-11815			
	840	Art.-Nr.	6988853		6988857	
		Lichtstrom in lm	6468-12155			
	850	Art.-Nr.	6988854		6988858	
		Lichtstrom in lm	6636-12325			
	865	Art.-Nr.	6988855		6988859	
		Lichtstrom in lm	6636-12325			
DA (doppelseitig asymmetrisch)	830	Art.-Nr.	6988860		6988864	
		Lichtstrom in lm	6258-11730			
	840	Art.-Nr.	6988861		6988865	
		Lichtstrom in lm	6594-12410			
	850	Art.-Nr.	6988862		6988866	
		Lichtstrom in lm	6762-12580			
	865	Art.-Nr.	6988863		6988867	
		Lichtstrom in lm	6762-12580			

Lieferumfang: LED-Lichtbandleuchte mit Treiber sowie Installations- und Betriebsanleitung.

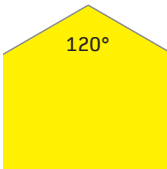
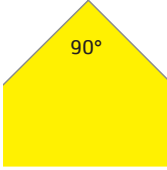
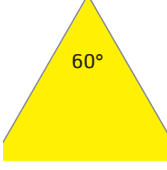
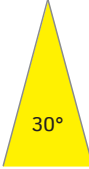
BESTELLÜBERSICHT BRILLIANT FIT5 VLT EXC PRE für Ridi

ABSTRAHLWINKEL	LICHTFARBE	TREIBER	LC 100W EXC	LCA 100W PRE
		LEISTUNG	42-85W	
	830	Art.-Nr.	6988868	6988872
		Lichtstrom in lm	5985-11135	
	840	Art.-Nr.	6988869	6988873
		Lichtstrom in lm	6300-11730	
	850	Art.-Nr.	6988870	6988874
		Lichtstrom in lm	6426-11985	
	865	Art.-Nr.	6988871	6988875
		Lichtstrom in lm	6426-11985	
	830	Art.-Nr.	6988876	6988880
		Lichtstrom in lm	6304-11645	
	840	Art.-Nr.	6988877	6988881
		Lichtstrom in lm	6636-12240	
	850	Art.-Nr.	6988878	6988882
		Lichtstrom in lm	6769-12495	
	865	Art.-Nr.	6988879	6988883
		Lichtstrom in lm	6769-12495	
	830	Art.-Nr.	6988884	6988888
		Lichtstrom in lm	6216-11985	
	840	Art.-Nr.	6988885	6988889
		Lichtstrom in lm	6552-12665	
	850	Art.-Nr.	6988886	6988890
		Lichtstrom in lm	6720-12835	
	865	Art.-Nr.	6988887	6988891
		Lichtstrom in lm	6720-12835	
	830	Art.-Nr.	6988892	6988896
		Lichtstrom in lm	6216-11645	
	840	Art.-Nr.	6988893	6988897
		Lichtstrom in lm	6552-12240	
	850	Art.-Nr.	6988894	6988898
		Lichtstrom in lm	6683-12495	
	865	Art.-Nr.	6988895	6988899
		Lichtstrom in lm	6683-12495	
SA rechts (einseitig asymmetrisch, aus Einspeiserichtung)	830	Art.-Nr.	6988900	6988904
		Lichtstrom in lm	6132-11815	
	840	Art.-Nr.	6988901	6988905
		Lichtstrom in lm	6468-12155	
	850	Art.-Nr.	6988902	6988906
		Lichtstrom in lm	6636-12325	
	865	Art.-Nr.	6988903	6988907
		Lichtstrom in lm	6636-12325	
SA links (einseitig asymmetrisch, aus Einspeiserichtung)	830	Art.-Nr.	6988908	6988912
		Lichtstrom in lm	6132-11815	
	840	Art.-Nr.	6988909	6988913
		Lichtstrom in lm	6468-12155	
	850	Art.-Nr.	6988910	6988914
		Lichtstrom in lm	6636-12325	
	865	Art.-Nr.	6988911	6988915
		Lichtstrom in lm	6636-12325	
DA (doppelseitig asymmetrisch)	830	Art.-Nr.	6988916	6988920
		Lichtstrom in lm	6258-11730	
	840	Art.-Nr.	6988917	6988921
		Lichtstrom in lm	6594-12410	
	850	Art.-Nr.	6988918	6988922
		Lichtstrom in lm	6762-12580	
	865	Art.-Nr.	6988919	6988923
		Lichtstrom in lm	6762-12580	

BESTELLÜBERSICHT BRILLIANT FIT8 MAXOS EXC PRE für Philips

ABSTRAHLWINKEL	TREIBER		LC 100W EXC		LCA 100W PRE	
	LICHTFARBE	LEISTUNG	42-85W			
	830	Art.-Nr.	6988924		6988928	
		Lichtstrom in lm	5985-11135			
	840	Art.-Nr.	6988925		6988929	
		Lichtstrom in lm	6300-11730			
	850	Art.-Nr.	6988926		6988930	
		Lichtstrom in lm	6426-11985			
	865	Art.-Nr.	6988927		6988931	
		Lichtstrom in lm	6426-11985			
	830	Art.-Nr.	6988932		6988936	
		Lichtstrom in lm	6304-11645			
	840	Art.-Nr.	6988933		6988937	
		Lichtstrom in lm	6636-12240			
	850	Art.-Nr.	6988934		6988938	
		Lichtstrom in lm	6769-12495			
	865	Art.-Nr.	6988935		6988939	
		Lichtstrom in lm	6769-12495			
	830	Art.-Nr.	6988940		6988944	
		Lichtstrom in lm	6216-11985			
	840	Art.-Nr.	6988941		6988945	
		Lichtstrom in lm	6552-12665			
	850	Art.-Nr.	6988942		6988946	
		Lichtstrom in lm	6720-12835			
	865	Art.-Nr.	6988943		6988947	
		Lichtstrom in lm	6720-12835			
	830	Art.-Nr.	6988948		6988952	
		Lichtstrom in lm	6216-11645			
	840	Art.-Nr.	6988949		6988953	
		Lichtstrom in lm	6552-12240			
	850	Art.-Nr.	6988950		6988954	
		Lichtstrom in lm	6683-12495			
	865	Art.-Nr.	6988951		6988955	
		Lichtstrom in lm	6683-12495			
SA rechts (einseitig asymmetrisch, aus Einspeiserichtung)	830	Art.-Nr.	6988956		6988960	
		Lichtstrom in lm	6132-11815			
	840	Art.-Nr.	6988957		6988961	
		Lichtstrom in lm	6468-12155			
	850	Art.-Nr.	6988958		6988962	
		Lichtstrom in lm	6636-12325			
	865	Art.-Nr.	6988959		6988963	
		Lichtstrom in lm	6636-12325			
SA links (einseitig asymmetrisch, aus Einspeiserichtung)	830	Art.-Nr.	6988964		6988968	
		Lichtstrom in lm	6132-11815			
	840	Art.-Nr.	6988965		6988969	
		Lichtstrom in lm	6468-12155			
	850	Art.-Nr.	6988966		6988970	
		Lichtstrom in lm	6636-12325			
	865	Art.-Nr.	6988967		6988971	
		Lichtstrom in lm	6636-12325			
DA (doppelseitig asymmetrisch)	830	Art.-Nr.	6988972		6988976	
		Lichtstrom in lm	6258-11730			
	840	Art.-Nr.	6988973		6988977	
		Lichtstrom in lm	6594-12410			
	850	Art.-Nr.	6988974		6988978	
		Lichtstrom in lm	6762-12580			
	865	Art.-Nr.	6988975		6988979	
		Lichtstrom in lm	6762-12580			

BESTELLÜBERSICHT BRILLIANT FIT8 TTX EXC PRE für Philips

ABSTRAHLWINKEL	TREIBER		LC 100W EXC		LCA 100W PRE	
	LICHTFARBE	LEISTUNG	42-85W			
	830	Art.-Nr.	6988980		6988984	
		Lichtstrom in lm	5985-11135			
	840	Art.-Nr.	6988981		6988985	
		Lichtstrom in lm	6300-11730			
	850	Art.-Nr.	6988982		6988986	
		Lichtstrom in lm	6426-11985			
	865	Art.-Nr.	6988983		6988987	
		Lichtstrom in lm	6426-11985			
	830	Art.-Nr.	6988988		6988992	
		Lichtstrom in lm	6304-11645			
	840	Art.-Nr.	6988989		6988993	
		Lichtstrom in lm	6636-12240			
	850	Art.-Nr.	6988990		6988994	
		Lichtstrom in lm	6769-12495			
	865	Art.-Nr.	6988991		6988995	
		Lichtstrom in lm	6769-12495			
	830	Art.-Nr.	6988996		6989000	
		Lichtstrom in lm	6216-11985			
	840	Art.-Nr.	6988997		6989001	
		Lichtstrom in lm	6552-12665			
	850	Art.-Nr.	6988998		6989002	
		Lichtstrom in lm	6720-12835			
	865	Art.-Nr.	6988999		6989003	
		Lichtstrom in lm	6720-12835			
	830	Art.-Nr.	6989004		6989008	
		Lichtstrom in lm	6216-11645			
	840	Art.-Nr.	6989005		6989009	
		Lichtstrom in lm	6552-12240			
	850	Art.-Nr.	6989006		6989010	
		Lichtstrom in lm	6683-12495			
	865	Art.-Nr.	6989007		6989011	
		Lichtstrom in lm	6683-12495			
SA rechts (einseitig asymmetrisch, aus Einspeiserichtung)	830	Art.-Nr.	6989012		6989016	
		Lichtstrom in lm	6132-11815			
	840	Art.-Nr.	6989013		6989017	
		Lichtstrom in lm	6468-12155			
	850	Art.-Nr.	6989014		6989018	
		Lichtstrom in lm	6636-12325			
	865	Art.-Nr.	6989015		6989019	
		Lichtstrom in lm	6636-12325			
SA links (einseitig asymmetrisch, aus Einspeiserichtung)	830	Art.-Nr.	6989020		6989024	
		Lichtstrom in lm	6132-11815			
	840	Art.-Nr.	6989021		6989025	
		Lichtstrom in lm	6468-12155			
	850	Art.-Nr.	6989022		6989026	
		Lichtstrom in lm	6636-12325			
	865	Art.-Nr.	6989023		6989027	
		Lichtstrom in lm	6636-12325			
DA (doppelseitig asymmetrisch)	830	Art.-Nr.	6989028		6989032	
		Lichtstrom in lm	6258-11730			
	840	Art.-Nr.	6989029		6989033	
		Lichtstrom in lm	6594-12410			
	850	Art.-Nr.	6989030		6989034	
		Lichtstrom in lm	6762-12580			
	865	Art.-Nr.	6989031		6989035	
		Lichtstrom in lm	6762-12580			